



FINZZI
SURFACES



FINZZI, winner of the
German Design Award 2019

Index

General Information

REINVENTING THE CLASSICS	006
PRODUCTION & INNOVATION	008
PRODUCT FEATURES	010
INSTALLATION METHODS	018
PRODUCT TYPOLOGY	020
PRODUCT COMPOSITION	026

Collections

Wood

ALEA	208
AMAZON	038
ATLANTIS	044
BEYOND	054
CHESTER	214
CLIFF	222
DAROCA	098
DISTRICT	144
DOCKS	116
ETIC	150
EVOLVE	132
EXPEDITION	068
FOSTER	228
AYRA	084
MOTT	146
SKYLER	182
SOFT	158
STRATO	172
TWIST	190
VALLEY	198

Stone, cement & marble

ARIZONA	252
ASFALT	256
BASALT	264
CARRARA	270
CEMENT	274
EXEDRA	280
MOON	286
MONTREAL	294
MUSE	300
NORD	304
PIETRA	308
SOLID	314
STAGE	318
TRAVERTINA	328
TRIBECA	332

Textile

CHENILLE	242
LINEN	248

Technical Information

SPECIAL PIECES	338
PROFILING INFO	339
LAYING PATTERNS	340
TEST RESULTS	341
MAINTENANCE & INSTALLATION GUIDE	342
WARRANTY	354

Colosseo

Colos



Reinventing the classics

Maintaining the essence of classics we develop high performance coverings with eco-friendly materials, capturing all the shapes and rich textures of organic woods, natural stones, and architectural surfaces while offering sustainable surface solutions.

Manteniendo la esencia de los clásicos desarrollamos revestimientos de alta calidad con materiales respetuosos con el medio ambiente. Ofrecemos soluciones sostenibles capaces además de capturar las orgánicas texturas de la madera, la piedra y las superficies arquitectónicas.





Production & innovation

Our production process includes the latest technological advances to always create better surfaces solutions for the most demanding projects. After all, to hit the highest standards, constant innovation becomes an essential for us.



Aplicamos siempre los últimos avances tecnológicos a nuestro proceso productivo para fabricar las mejores soluciones de revestimiento, capaces de satisfacer los proyectos más exigentes. Al fin y al cabo, para alcanzar los estándares más altos la constante innovación es esencial.



Eco-friendly



Our process also respond to a strong commitment to the environment, accomplishing with our ecological responsibility and producing only eco-friendly surface alternatives.

For that reason our products are a great choice if you're looking for a surface solution that is not only durable and easy to maintain but also easy on Mother Nature.

Our products are made with 100% virgin material. They also contribute to improve indoor air quality thanks to VOC emissions below quantifiable level, less than 10ug/ m3 after 28 days.

For our productions counts with phthalate-free technology, based on alternative plasticizers that can be used for sensitive applications such as the production of toys, food packaging and medical devices. Materials don't contain harmful substances such as heavy metals, cinnamaldehyde esters and formaldehyde. It is an environmentally friendly formula.

Nuestro proceso productivo también responde al gran compromiso que tenemos con el medio. En Finzzi cumplimos con nuestra responsabilidad ecológica y sólo producimos alternativas ecológicas de pavimento y revestimiento .

Por ese motivo, nuestros productos son una excelente opción si está buscando una solución que no sea solamente duradera y fácil de mantener, sino que también sea cuidadosa con el medio ambiente.

Nuestros productos está hecho con material 100% virgen. También contribuyen a mejorar la calidad del aire interior gracias a las emisiones de COV por debajo del nivel cuantificable, menos de 10ug / m3 después de 28 días.

Para nuestras producciones, cuenta con tecnología libre de ftalatos, basada en plastificantes alternativos que se pueden usar para aplicaciones delicadas como la producción de juguetes, envases de alimentos y dispositivos médicos. Nuestros materiales no contienen sustancias dañinas como metales pesados, ésteres de cinamaldehído y formaldehído. Es una fórmula respetuosa con el medio ambiente.

All our products comply with Flooscore, AgBB, A+ (France) and M1 (Finland)
VOC emissions after 28 days <100 µg / m3)



Waterproof



All our products are treated with a special layer to prevent permeation by water. This water-resistance made our product an ideal flooring option for intensely used and wet areas such as bathrooms and kitchens.

Todos nuestros productos están tratados con una capa especial que proporciona al material una total impermeabilidad. Esta resistencia al agua hace que nuestro producto sea una opción ideal para zonas residenciales o comerciales húmedas, como pueden ser baños y cocinas.







BioShield

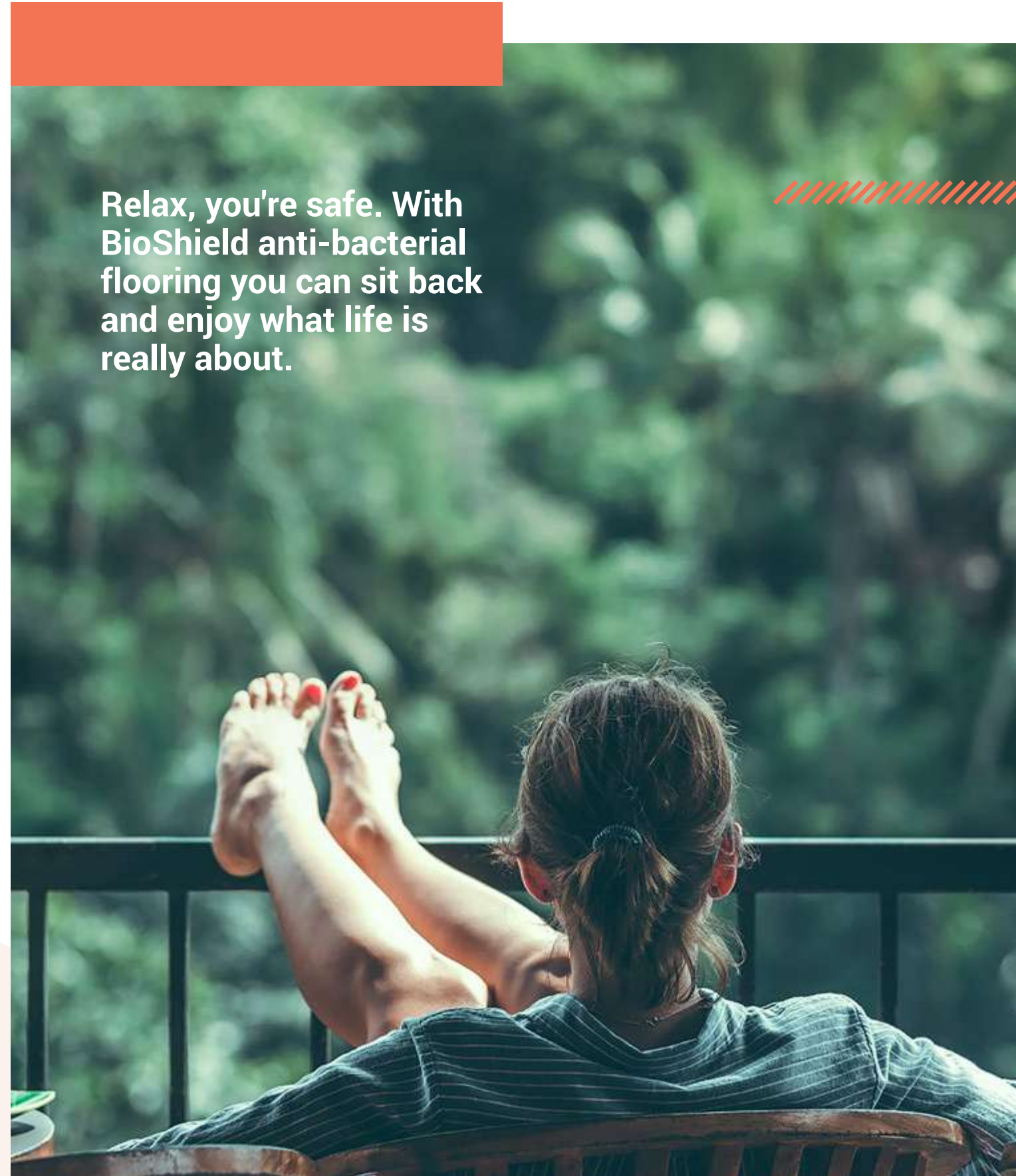
anti-bacterial flooring for healthy living

BioShield is an advanced technology based on an innovative solution that mixed with the upper layers of our product creates a strong antibacterial shield. BioShield kills 99% of all staph and coli bacteria that get in contact with the floor. Now you can enter in your home with shoes! BioShield will neutralise the possible bacteria and the floor will remain always clean.

BioShield es una tecnología avanzada basada en una solución innovadora que mezclada con las capas superiores de nuestro producto crea un fuerte escudo antibacteriano. BioShield mata el 99% de las bacterias estafilocócicas y coli que entran en contacto con el suelo. ¡Ahora puede entrar en su casa con zapatos! BioShield neutralizará las posibles bacterias y el suelo permanecerá siempre limpio.

Relax, you're safe. With BioShield anti-bacterial flooring you can sit back and enjoy what life is really about.



Product Advantages

Ventajas del producto



Antislip

Moisture-resistance, ideal in kitchen or bathrooms. Firm under foot, with a slip resistance value of R10.

Antideslizante

Resistencia a la humedad, ideal en cocina o baños, con un valor de resistencia al deslizamiento de R10.



Suitable for underfloor heating

Finzzi's floors are perfectly compatible with underfloor heating.

Preparado para suelo radiante
Los suelos de Finzzi son perfectamente compatibles con calefacción por suelo radiante.



Fire prevention and flame retardant

If exit the flame in 5 seconds, it will extinguish and not produce toxic substances and gases.

Prevención de incendios y retardante de llama

Si sale de la llama en 5 segundos, se extinguirá y no producirá sustancias y gases tóxicos.



Elastic resilience

For greater comfort when walking in normal and critical areas, avoiding possible leaks and breaks due to impact.

Resiliencia elástica

Para un mayor comfort al caminar en áreas normales y críticas, evitando posibles fugas y roturas por impacto.



Strong acoustic insulation

Finzzi produces perfect acoustics in every space. It dampens sound and reduces noise.

Fuerte aislamiento acústico

Finzzi mejora la acústica en cualquier espacio. Amortigua el sonido y reduce considerablemente el ruido.



Floor & wall use

All our products can be applied to any surface, either floor or wall.

Uso para suelo y pared
Todos nuestros productos se pueden aplicar a cualquier superficie ya sea suelo o pared.



Real Touch® finish

High level of touch realism in all our products.

Acabado Real Touch®

Alto nivel de realismo táctil en todos nuestros productos.



Stain resistant & low maintenance

The top layer protects against knock and stains, they can be removed in seconds.

Resistente a las manchas y bajo mantenimiento

La capa superior protege contra golpes y manchas, pudiendo eliminarlos en segundos.



Waterproof

Moisture-resistance, ideal in kitchen or bathrooms.

Resistente al agua

Resistencia a la humedad, ideal en cocina o baños.



High impact resistance

Does not leave traces or marks when supporting strong blows.

Alta resistencia al impacto

No deja huellas ni marcas al soportar golpes fuertes.



Warm flooring

Finzzi's floors offer to the space a comfortable & warm sensation.

Suelo cálido

Los suelos de Finzzi hacen posible una sensación térmica agradable.



Cost Effective

Overall cheaper to buy and install than conventional tile.

Rentabilidad

En general, es más barato de comprar e instalar que las baldosas convencionales.



Floor Score Certified

All our products have Floor Score certified.

Certificado Floor Score

Todos nuestros productos tienen el certificado Floor Score.



Wear Layer
22mil
/ 0,55mm

Wear Layer

Commercial grade wear layer protection.

Capa de protección

Capa de desgaste protectora para uso comercial.



Drop'n
Click®

Drop'n Click®

Installation system ease and speed of install

Drop'n Click®

Sistema de instalación fácil y rápido de instalar.



IXPE

IXPE pad

Moisture barrier and sound proofing.

Almohadilla IXPE

Barrera contra la humedad e insonorización.



Phthalate
Free

Phthalate free

We use alternative plasticizers with substance-free technologies.

Libre de ftalatos

Utilizamos plastificantes alternativos con tecnologías libres de sustancias.



Dust
Free

Dust free build

No build debris in our products.

Construcción sin polvo


No hay residuos de construcción en nuestros productos.

3 Easy installation methods

Click, Glue Down & Loose Lay

In Finzzi we have several installation methods for our products, adapting in this way to any surface and composition. We have 3 installation methods: Easy click, glue down and loose lay.

En Finzzi disponemos de varios métodos de instalación de nuestros productos, adaptándose de esta manera a cualquier superficie y composición. Disponemos de varios métodos de instalación diferentes: Easy click, glue down y loose lay.



Easy Click

The planks have tabs that fit with the adjacent plank with a click.

Las piezas tienen unas pestañas que encajan con la pieza contigua mediante un click.



Glue Down

Does not need tabs for its laying, only a special adhesive applied over the floor.

No precisa de pestañas para su colocación, ya que este sistema consiste en la colocación de las placas mediante un adhesivo aplicado en el suelo.



Loose Lay

This product does not need tabs or adhesives for its installation. It is placed directly on the floor.


Este producto no necesita adhesivos, ni mecanismos de click para su instalación. Se coloca directamente sobre el suelo.

Click typologies

2G, 5GC, 5GI & I4F

These locking systems are based on a single action installation method suitable for all types and widths of floor products.

Estos sistemas de bloqueo se basan en un método de instalación de acción única adecuado para todos los tipos y anchos de suelos.




2G

The system is preferably combined with fold-down on the short side for fastest and easiest installation, installing at an angle.

- Angling installation method.
- Compatible for all materials.
- Locking profile for both sides of the panel.
- For thicknesses down to 3 mm.

El sistema se combina preferiblemente por el lado corto para una instalación más rápida y fácil, instalándose en ángulo.

- Método de instalación en ángulo.
- Compatible para todos los materiales.
- Perfil de bloqueo para ambos lados del panel
- Para espesores menores de 3 mm.




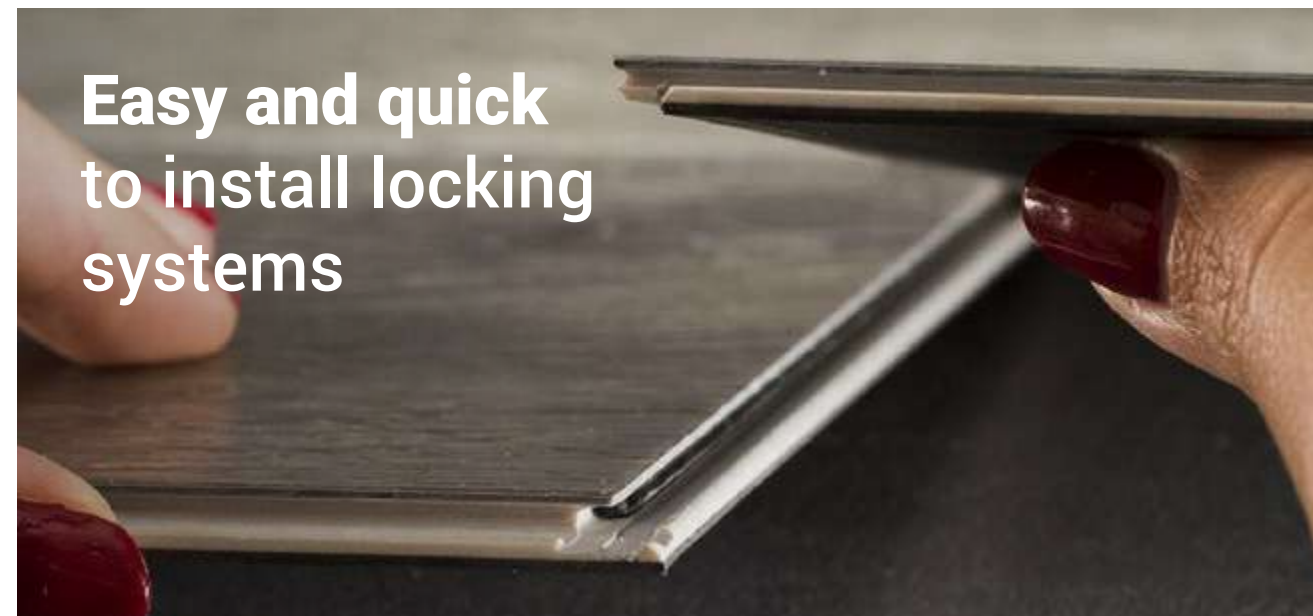
Drop&Click®, I4F

Composed of an angle system for the long side and a 3L TripleLock on the short side. The angle system has proved its effectiveness for many years and combined with the drop-lock on the short side, the blocking strength is very high.

- Unique one piece drop-lock system for flooring installation.
- No plastic needed, reducing costs and carbon footprint.

Compuesto por un sistema de ángulo para el lado largo y un 3L TripleLock en el lado corto. El sistema de ángulo ha demostrado durante años su eficacia y, combinado con el bloqueo de caída en el lado corto, la resistencia de bloqueo es muy alta.

- Sistema de bloqueo único de una pieza para la instalación de suelos.
- No se necesita plástico, reduciendo los costes y la huella de carbono.




Drop&Click®, 5G Fold Down

This locking system has a plastic tab, which when folding the panel, fits into a slot, emitting a "click" and blocking the product vertically.

- Fold down installation.
- Strong locking provided by plastic tongue.
- Suitable for all materials and widths.
- For thicknesses down to 4.5 mm.

Este sistema de bloqueo dispone de una lengüeta de plástico, que al plegar el panel, se encaja en una ranura, emitiendo un "clic" y bloqueándose el producto verticalmente.

- Instalación por pliegue.
- Bloqueo resistente proveniente de la lengüeta de plástico.
- Adecuado para todos los materiales y anchos.
- Para espesores menores de 4.5 mm.



Drop&Click®, 5G Push Down

The own design of the piece allows that only with pressing one piece on the other, the tabs are united staying in the blocking position.

- Push down installation
- For LVT and WPC.
- 30% stronger than other one-piece solutions.

El propio diseño de la pieza permite que solo con presionar una pieza sobre la otra, las pestañas se unen quedándose en la posición de bloqueo.

- Sistema de instalación push.
- Para LVT y WPC.
- 30% más fuerte que otras opciones.

Finishes

Real Touch[®], Deep emboss, Light emboss, Stone emboss, Crystal emboss & Leather emboss

At Finzzi we have six similar product types but at the same time with different compositions and characteristics.

En Finzzi disponemos de seis tipos de producto similares pero al mismo tiempo con composiciones y características diferentes.



Real Touch[®]

Real Touch[®] matches the texture of the decor papers' underlying pattern, enables the colour and surface to match at 100% and create the realism of a genuine wood.

El acabado Real Touch[®] ofrece una superficie donde la textura de la capa superior imita a la perfección el diseño de lo que sería una pieza de madera real. Al tacto podemos observar un alto nivel de realismo.



Deep Emboss

Deep Embossed surface keeps the original looking of wood range, makes vinyl flooring more actual and high quality solid wood looking.

El acabado Deep emboss ofrece una superficie con un aspecto muy similar al de una pieza de madera real, lo que le da al producto vinílico un aspecto más robusto y de alta calidad.



Light Emboss

This emboss design meets the unique balance between the demand for anti-slip rate and delicate touching on the plank surface.

El acabado Light Emboss es la combinación perfecta para los que buscan una sensación suave y agradable pero sin perder la característica antideslizante.



Stone Emboss

Perfectly presents the natural stone beauty with worry free anti-slip feature.

El acabado Stone emboss refleja perfectamente la belleza de la piedra natural e incluye una función antideslizante.



Crystal Emboss

The rain-drop-like crystal emboss appears like lines of neatly displayed leaf veins, which can be well matched with nearly all wood design & all colours.

El acabado Crystal emboss se genera con pequeñas hendiduras y vetas que nos recuerdan a las gotas de lluvia sobre una superficie de madera. Un resultado original y orgánico.



Leather Emboss

The leather emboss finish offers an exquisite nice, soft touching surface. The perfect solution for a surface free of dirt and easy to maintain.

El acabado Leather emboss ofrece un resultado muy agradable y suave al tacto. La solución perfecta para conseguir una superficie libre de suciedad y de fácil mantenimiento.

6 Product typologies

LVT Click, LVT Glue Down, SPC Click, WPC Click, VSV Softouch & Loose Lay

At Finzzi we have six similar product types but at the same time with different compositions and characteristics.

En Finzzi disponemos de seis tipos de producto similares pero al mismo tiempo con composiciones y características diferentes.



LVT Click

It has a click system for the union between the different pieces.


Dispone de un sistema de click para unir las diferentes piezas entre si.



LVT Glue Down

Special for adhesive placement.

Especial para la colocación con adhesivos.



WPC Click

Composed of luxury vinyl and WPC (Wood Plastic Composite) core with optional underlayment.

Compuesto por una capa vinílica y un núcleo de WPC (Wood Plastic Composite). Incluye opcionalmente una subcapa de corcho.



SPC Click

Composed of top layer and SPC (Stone Plastic Composite) core with optional underlayment.


Compuesto por una capa vinílica y un núcleo de SPC (Stone Plastic Composite). Incluye opcionalmente una subcapa.



VSV Softouch

Composed of two layers of vinyl that protect the SPC (Stone Plastic Composite) core, making it stronger and more durable.

Compuesto por dos capas de vinilo que protegen el núcleo de SPC (Stone Plastic Composite), haciéndolo más resistente y duradero.



Loose Lay

Special backing material with heavy, dense Luxury Vinyl enable Loose Lay stays put on the subfloor. No glue is required.

El robusto material vinílico junto con la capa especial trasera, permite al Loose Lay colocarse directamente sobre el suelo sin necesidad de adhesivos.

Product Composition

LVT Click



Luxury Vinyl Tiles with Click system is the quickest way to lay the flooring, as its mechanism allows you to install the tiles over the top of underlay and underfloor heating without the need of adhesives. A good part of our product range is available in this easy to clean and low maintenance floor.

El sistema LVT clic es la forma más rápida de colocar suelo, ya que su mecanismo permite instalar las piezas por encima del suelo inicial y la calefacción con suelo radiante sin necesidad de adhesivos. Una buena parte de nuestro rango de productos está disponible en este suelo fácil de limpiar y de bajo mantenimiento.

LVT CLICK WARRANTY

Total Thickness	3.2 mm		4.2 mm		5.0 mm	
Wear layer	0.3 mm	0.55 mm	0.3 mm	0.55 mm	0.3 mm	0.55 mm
User level	21 - 23		23 - 32		23 - 32 - 42	
Surface options	Real Touch [®] , stone emboss, satin emboss, genetic wood emboss					
Coating	UV coating					
Base	100% virgin material					
Warranty Residential use	5 years	-	6 years	Limited Lifetime	Limited Lifetime	Limited Lifetime
Warranty Light Commercial use	2 years	-	3 years	5 years	8 years	10 years

LVT Guarantee
from 5 years to **Limited lifetime**
Residential use

LVT Guarantee
from 2 years to **10 years**
L. Commercial use

Hard wearing top layer
Prevents wear, limits scratches and protects against moisture.

Capa superior resistente al desgaste
Evita el desgaste, limita los arañazos y protege contra la humedad.

PUR UV special layer
Protects the design color fading. Also the textured surface creates an authentic and natural look.

Capa especial PUR UV
Protege que el color del diseño se desvanezca. Además la superficie texturada crea un look natural y auténtico.

Design
Exceptionally realistic HD printed wood or stone designs and architectural surfaces to achieve desire perfection.

Diseño
Impresiones HD excepcionalmente realistas de diseños de madera o piedra y superficies arquitectónicas para lograr la perfección deseada.

Pressure layer
Capa de presión

Glass fibre layers
Help improve dimensional stability.
Capas fibra de vidrio Ayudan a mejorar la estabilidad dimensional

Middle layer with Click System
Capa central con Sistema Click

Sound insulating and water tight backing layer
Aislante acústico y capa impermeable

Product Composition

LVT Glue Down



Luxury Vinyl Tiles with Glue Down system require a special adhesive for its installation and it ensures that the result will be a durable floor for a long time to come. This flooring option is particularly stable and resistant to scratches.

El LVT con sistema de pegamento requieren un adhesivo especial para su instalación y asegurar que el resultado será un suelo duradero durante mucho tiempo. Esta opción de aplicación de suelos es particularmente estable y resistente a los arañazos.

LVT GLUE DOWN WARRANTY

Total Thickness	2.5 mm		3.0 mm	
Wear layer	0.3 mm	0.55 mm	0.3 mm	0.55 mm
User level	21 - 23		23 - 32	
Surface options	Real Touch [®] , stone emboss, satin emboss, genetic wood emboss			
Coating	UV coating			
Base	100% virgin material			
Warranty Residential use	10 years	Limited Lifetime	15 years	Limited Lifetime
Warranty Light Commercial use	5 years	10 years	8 years	15 years
Warranty Commercial use	-	5 years	-	8 years

LVT Guarantee
from 10 years to
Limited lifetime
Residential use

LVT Guarantee
from 5 years to
15 years
L. Commercial use

LVT Guarantee
from 5 years to
8 years
Commercial use

Design

Exceptionally realistic HD printed wood or stone designs and architectural surfaces to achieve desire perfection.

Diseño

Impresiones HD excepcionalmente realistas de diseños de madera o piedra y superficies arquitectónicas para lograr la perfección deseada.

Hard wearing top layer

Prevents wear, limits scratches and protects against moisture.

Capa superior resistente al desgaste

Evita el desgaste, limita los arañazos y protege contra la humedad.

PUR UV special layer

Protects the design color fading. Also the textured surface creates an authentic and natural look.

Capa especial PUR UV

Protege que el color del diseño se desvanezca. Además la superficie texturada crea un look natural y auténtico.

1

2

3

4

5

Pressure layer

Capa de presión

Middle layer with Glue System

Capa central con Sistema Glue Down

6

Sound insulating and water tight backing layer

Aislante acústico y capa impermeable



Product Composition

WPC Click (Wood Plastic Composite)



Made integrally by virgin material, increasing its durability and reducing its maintenance. Its base is formed in about 60% of cellulosic materials (pine and bambu), calcium carbonate and thermoplastic materials (PVC, HDPE, PP). Virgin plastic lumber has ecological benefits as well as the consequent reduction in deforestation. No needs maintenance, paints or pesticides. The final product can be used for outdoor use, also accepting saline environments.

Fabricado íntegramente con material virgen, incrementando su durabilidad y reduciendo su mantenimiento. Su base está formada por un 60% de material celuloso (pino y bambú), carbonato calcico y materiales termoplásticos (PVC, HDPE, PP). El reciclado de madera plástica tiene beneficios ecológicos así como la consiguiente reducción de la deforestación. No necesita mantenimiento, pinturas ni pesticidas. El producto final puede ser usado para el exterior, aceptando ambientes salinos también.

WPC CLICK WARRANTY

Total Thickness	5.5 mm		6.0 mm		6.5 mm		7.0 mm	
Wear layer	0.3 mm	0.55 mm	0.3 mm	0.55 mm	0.3 mm	0.55 mm	0.3 mm	0.55 mm
User level	21 - 44		21 - 44		21 - 44		21 - 44	
Surface options	Real Touch ^o , stone emboss, satin emboss, genetic wood emboss							
Coating	UV coating							
Base	100% virgin material							
Warranty Residential use	5 years	Limited Lifetime	7 years	Limited Lifetime	10 years	Limited Lifetime	15 years	Limited Lifetime
Warranty Light Commercial use	3 years	7 years	5 years	8 years	7 years	9 years	8 years	10 years
Warranty Commercial use	-	3 years	-	4 years	-	5 years	-	6 years

WPC Guarantee
from 5 years to
Limited lifetime
Residential use

WPC Guarantee
from 3 years to
10 years
L. Commercial use

WPC Guarantee
from 3 years to
6 years
Commercial use

Design

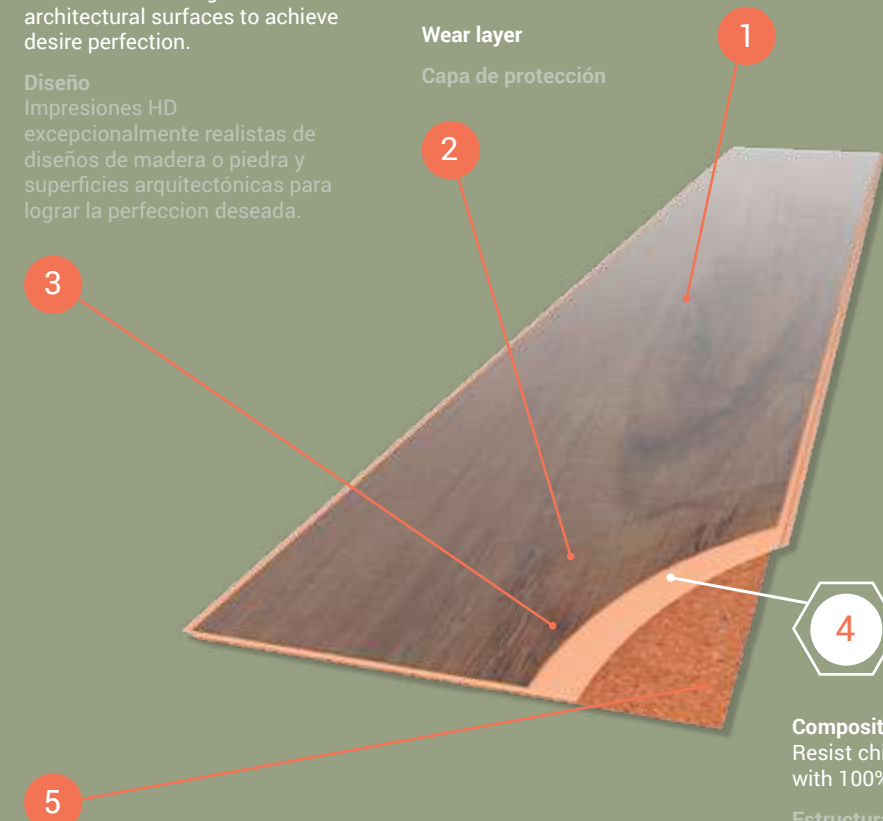
Exceptionally realistic HD printed wood or stone designs and architectural surfaces to achieve desire perfection.

Diseño

Impresiones HD excepcionalmente realistas de diseños de madera o piedra y superficies arquitectónicas para lograr la perfección deseada.

Wear layer

Capa de protección



Special PUR UV coating
Protects the design color fading. Also the textured surface creates an authentic and natural look.

Capa especial PUR UV
Protege que el color del diseño se desvanezca. Además la superficie texturada crea un look natural y auténtico.

Composite FinZ WPC Structure
Resist chips. Eco-friendly product with 100% virgin material.

Estructura del núcleo Composite FinZ:
Resistente a desconchados. Material ecológico con material 100% virgen.

Optional: Attached cork underlayment

Provides added sound insulation and thermal resistance. Made of high density, life weight rigid, waterproof, wood powder composite material which is easy and faster to install. Avoids imprints of uneven subfloor on the surface.

Optional: Base de corcho adherido

Proporciona un aislamiento acústico adicional. Hecho de alta densidad, peso de la vida rígido, resistente al agua, material compuesto de polvo de madera que es fácil y más rápido de instalar. Evita las impresiones de un contrasuelo irregular en la superficie.



SPC Click (Stone Plastic Composite)



SPC flooring combines the strength of stone and the beauty of click. Designed to retain a luxurious look for decades. It is also a breeze to install, easy to clean, and maintain. Providing realistic three-dimensional replication of natural materials. It is not susceptible to temperature-related expansions and contractions, as with other vinyl floorings.

Los suelos SPC combinan la fuerza de la piedra con la belleza del clic. Diseñado para conservar un look lujoso durante décadas. También es fácil de instalar, de limpiar y de mantener. Proporciona una replicación de los materiales de la naturaleza con realismo 3D. No es susceptible a temperaturas de expansión y contracción, como otros suelos.

SPC CLICK WARRANTY

Total Thickness	4.0 mm		4.5 mm		5.0 mm	
Wear layer	0.3 mm	0.55 mm	0.3 mm	0.55 mm	0.3 mm	0.55 mm
User level	21 - 44		21 - 44		21 - 44	
Surface options	Real Touch [®] , stone emboss, satin emboss, genetic wood emboss					
Coating	UV coating					
Base	100% virgin material					
Warranty Residential use	7 years	Limited Lifetime	10 years	Limited Lifetime	15 years	Limited Lifetime
Warranty Light Commercial use	5 years	7 years	7 years	8 years	8 years	10 years
Warranty Commercial use	-	4 years	-	5 years	-	6 years

SPC Guarantee
from 7 years to
Limited lifetime
Residential use

SPC Guarantee
from 5 years to
10 years
L. Commercial use

SPC Guarantee
from 4 years to
6 years
Commercial use

Special PUR UV coating
Protects the design color fading. Also the textured surface creates an authentic and natural look.

Capa especial PUR UV
Protege que el color del diseño se desvanezca. Además la superficie texturada crea un look natural y auténtico.

Design
Exceptionally realistic HD printed wood or stone designs and architectural surfaces to achieve desire perfection.

Diseño
Impresiones HD excepcionalmente realistas de diseños de madera o piedra y superficies arquitectónicas para lograr la perfección deseada.

Wear layer
Capa de protección

1 Special PUR UV coating
Protects the design color fading. Also the textured surface creates an authentic and natural look.

2 Wear layer
Capa de protección

3 Design
Exceptionally realistic HD printed wood or stone designs and architectural surfaces to achieve desire perfection.

4 SPC Structure
Estructura SPC

5 Ixpe foam pad embosses or plain
Good sound insulation, provides cushion capability, sound absorption, shaping capability, odorless and eco-friendly.

Almohadilla de espuma Ixpe con relieve o plana
Buena insonorización, proporciona capacidad de amortiguación, absorción de sonido, capacidad de modelado, inoloro y ecológico.

Product Composition

VSV Softouch



VSV Softouch flooring combines the strength of stone and the softness of vinyl, all layered together to create a versatile and robust floor that will last for decades with the softest touch to bring comfort and joy to any setting. It's easy to clean, waterproof, squeak proof, and with its three-dimensional design, it replicates the real thing but without the headache of high maintenance.

El suelo VSV Softouch combina la resistencia de la piedra y la suavidad del vinilo, todo ello en capas para crear un suelo versátil y robusto que durará décadas con el tacto más suave para aportar comodidad y alegría a cualquier entorno. Es fácil de limpiar, resistente al agua, a prueba de chirridos y, con su diseño tridimensional, replica el suelo real pero sin el dolor de cabeza del alto mantenimiento.

VSV SOFTOUCH WARRANTY

Total Thickness	4.0 mm		4.5 mm		5.0 mm	
Wear layer	0.3 mm	0.55 mm	0.3 mm	0.55 mm	0.3 mm	0.55 mm
User level	21 - 44		21 - 44		21 - 44	
Surface options	Real Touch , stone emboss, satin emboss, genetic wood emboss					
Coating	UV coating					
Base	100% virgin material					
Warranty Residential use	7 years	Limited Lifetime	10 years	Limited Lifetime	15 years	Limited Lifetime
Warranty Light Commercial use	5 years	7 years	7 years	8 years	8 years	10 years
Warranty Commercial use	-	4 years	-	5 years	-	6 years

VSV Softouch Guarantee
from 7 years to
Limited lifetime
Residential use

VSV Softouch Guarantee
from 5 years to
10 years
L. Commercial use

VSV Softouch Guarantee
from 4 years to
6 years
Commercial use

Design
Exceptionally realistic HD printed wood or stone designs and architectural surfaces to achieve desire perfection.

Diseño
Impresiones HD excepcionalmente realistas de diseños de madera o piedra y superficies arquitectónicas para lograr la perfección deseada.

Wear layer
Capa de protección

Special PUR UV coating
Protects the design color fading. Also the textured surface creates an authentic and natural look.

Capa especial PUR UV
Protege que el color del diseño se desvanezca. Además la superficie texturada crea un look natural y auténtico.

3

SPC Structure
Estructura SPC

4

SPC Structure
Estructura SPC

6

IXPE Pad
Provides cushion, sound absorption and shaping capability.

Almohadilla IXPE
Proporciona amortiguación, absorción acústica y capacidad de moldeado.

Loose Lay



Finzzi Loose-lay collections provides you with a wide variety of natural or abstract wood designs in a plank format. This material contains a fiberglass reinforcement layer through out for superior stability. It can be easily installed on almost any surface. Thanks to the loose lay system, the product can be easily removed and replaced, since no adhesives or other systems are needed for its placement. Finzzi Loose-lay do not contain any harmful fillers and plasticizers and are free of VOC emissions and formaldehyde. Most important of all they are 100% recyclable.

Las colecciones Loose-lay de Finzzi le brindan una amplia variedad de diseños de madera natural o abstracta en formato de tabla. Este material contiene una capa de refuerzo de fibra de vidrio para una estabilidad superior. Se puede instalar fácilmente sobre casi cualquier superficie. Gracias al sistema loose lay, el producto se puede quitar y reemplazar fácilmente, ya que no necesita adhesivos ni otros sistemas para su colocación. Finzzi Loose-lay no contiene rellenos y plastificantes nocivos y no contiene emisiones de VOC ni formaldehído. Lo más importante de todo es que son 100% reciclables.

LOOSE LAY WARRANTY

Total Thickness	4.5 mm		5.0 mm	
Wear layer	0.3 mm	0.55 mm	0.3 mm	0.55 mm
User level	21 - 23		23 - 32	
Surface options	Real Touch [®] , stone emboss, satin emboss, genetic wood emboss			
Coating	UV coating			
Base	100% virgin material			
Warranty Residential use	-	Limited Lifetime	-	Limited Lifetime
Warranty Light Commercial use	-	8 years	-	10 years

Loose lay Guarantee
Limited lifetime
Residential use

Loose lay Guarantee
from 8 years to 10 years
L. Commercial use

Design
Exceptionally realistic HD printed wood or stone designs and architectural surfaces to achieve desire perfection.

Diseño
Impresiones HD excepcionalmente realistas de diseños de madera o piedra y superficies arquitectónicas para lograr la perfeccion deseada.

Low Gloss wear layer
For protection and resistance.

Bajo brillo en la capa de desgaste
Para protección y resistencia.

Quartz-Enhanced Urethane coating
For extra resistance and problem free maintenance.

Revestimiento de uretano mejorado con cuarzo
Para mayor resistencia y sin problemas de mantenimiento.

Virgin high quality PVC base
Base de PVC virgen de alta calidad

Fibreglass:
For optimal stability, resistance to moisture, shrinking and cracking due to extreme temperateru conditions.


Fibra de vidrio:
Para una estabilidad óptima, resistencia a la humedad, contracción y agrietamiento debido a condiciones extremas de temperatura.

Weight bearing and balancing layer.
Peso y capa de equilibrio.

Antislip backing base
Base de apoyo antideslizante

Amazon

Come back to the roots of natural wood.



7" x 48" / 18 x 122cm



Natural



Rust



Dark grey



Night



Softouch

Amazon
Night
7"x48" /
18x122cm



Softouch

Amazon
Grey
7"x48" /
18x122cm

Atlantis

Inspired by the inmensity of the ocean, deep and magnificent.



9" x 60" / 23 x 152cm



7" x 60" / 18 x 152cm



Soya



Greige



Beige



Cotto



Wengue



Black



**Atlantis
Cotto**
9"x60" /
23x152cm



**Atlantis
Wengue**

9"x60" /
23x152cm






**Atlantis
Soya**

9"x60" /
23x152cm

**Atlantis
Beige**
9"x60" /
23x152cm



**Atlantis
Greige**
9"x60" /
23x152cm

Beyond


When you go further and improve your highest design levels the results is this beautiful serie.



9" x 60" / 23 x 152cm



7" x 60" / 18 x 152cm



White

Crema

Beige

Greige

Taupe

Oak

Antique

Grey

Beyond

**Beyond
Beige**
9"x60" /
23x152cm



**Beyond
Greige**
9"x60" /
23x152cm





**Beyond
Beige**

9"x60" /
23x152cm

**Beyond
Greige**
9"x60" /
23x152cm





Beyond
Taupe
9'x60" /
23x152cm



**Beyond
Taupe**
9"x60" /
23x152cm



**Beyond
Oak**
9"x60" /
23x152cm



**Beyond
Grey**
9"x60" /
23x152cm

Expedition

Realistic design with our natural finish perfect for any space and style.



9" x 60" / 23 x 152cm



Blue



Tundra Grey



Celestial White



Desert Taupe



Warm Savanna



Tropical Sun

**Expedition
Desert Taupe**9"x60" /
23x152cm**Roble**REF
0002



Expedition
Warn Savanna
9"x60" /
23x152cm

Expedition
Warn Savanna
9"x60" /
23x152cm



Expedition

**Expedition
Celestial White**
9"x60" /
23x152cm





Expedition
Blue

9"x60" /
23x152cm



**Expedition
Tundra Grey**
9"x60" /
23x152cm

**Expedition
Tropical Sun**
9"x60" /
23x152cm




Ayra

Feel the exotic wood texture of Ayra, each of its seven tones offer special degrees of warmth to your space.



7" x 72" / 18 x 182cm



White

Cream

Naturalle

Beige

Mokka

Taupe

Grey



Ayra
Beige
7"x72" /
18x182cm





Ayra
Mokka
7"x72" /
18x182cm





Ayra
Cream
7"x60" /
18x152cm

Ayra
Grey
7"x72" /
18x182cm





Ayra
White
7"x72" /
18x182cm

Daroca

This collection has a wide range of colours that allow multiple combinations and applications in the spaces.



9" x 48" / 23 x 122cm



7" x 48" / 18 x 122cm



6" x 48" / 15 x 122cm



6" x 36" / 15 x 91cm



Vanilla



Ivory



Beige



Pewter



Grey



Greige



Roble



Wengue

NOTES

- Available in random widths.
- Available in Chevron and Herringbone for Glue Down.
- Disponible en anchos aleatorios.
- Disponible en Chevron y Herringbone para Glue Down.



**Daroca
Grey**

7"x48" & 6"x48" /
18x122cm & 15x122cm





**Daroca
Vanilla**

7"x48" /
18x122cm



**Daroca
Ivory**
9"x48" /
23x122cm



Daroca
Greige

7"x48" /
18x122cm





Daroca
Roble
7" x 48" /
18 x 122cm



**Daroca
Wengue**

9"x48" /
23x122cm





Daroca
Beige
9"x48" /
23x122cm

Docks

Inspired by the noblest woods, this collection brings a touch of elegance to the rooms.



9" x 60" / 23 x 152cm



7" x 60" / 18 x 152cm



White



Soy



Grey



Caramel



Latte



Cappuccino



Machiato




Americano



Scura



Docks
Americano
9"x60" /
23x152cm



Docks
Cappuccino
7"x60" /
18x152cm



Docks
Latte
9"x60" /
23x152cm



**Docks
Scura**
9"x60" /
23x152cm



**Docks
Soy**
9"x60" /
23x152cm



Docks
White
7"x60" /
18x152cm



Docks
Caramel

7"x60" /
18x152cm

**Docks
Machiato**
9"x60" /
23x152cm



**Docks
Grey**
9"x60" /
23x152cm

Evolve


Of soft tones, it provides peace and calm in the rooms or spaces.



9" x 60" / 23 x 152cm



7" x 60" / 18 x 152cm



White

Crema

Cinza

Naturalle

Gold

Mokka

Carbon



**Evolve
White**
7"x60" /
18x152cm



Evolve
Crema
9"x60" /
22x152cm



Evolve
Naturalle

9"x60" /
22x152cm

**Evolve
Gold**
9"x60" /
22x152cm





**Evolve
Cinza**
9"x60" /
22x152cm





**Evolve
Carbon**

9"x60" /
22x152cm

**Asfalt
Grey**

12"x60" /
30x152cm

Mott

Collection of neutral colors that provide peace and comfort.



7" x 48" / 18 x 122cm



6" x 48" / 15 x 122cm



6" x 36" / 15 x 91cm



Grey



Bianco



Crema



Greige



Beige



Roble



Taupe



Honey



Wengue



Basalt



**Mott
Grey**
7"x48" /
18x122cm



**Mott
Bianco**
7"x48" /
18x122cm



**Mott
Beige**
7"x48" /
18x122cm



**Mott
Greige**7"x48" /
18x122cm



**Mott
Basalt**
7"x48" /
18x122cm

Mott
Basalt
7"x48" /
18x122cm



Soft

Realistic wood design for this collection that provides a wide range of faces for an organic result.



7" x 48" / 18 x 122cm



6" x 48" / 15 x 122cm



White

Gris


Beige

Roble

Taupe

Wengue

Soft



Soft
Taupe
7"x48" /
18x122cm



Soft

**Soft
White**
7"x48" /
18x122cm



**Soft
White**
7"x48" /
18x122cm



**Soft
Beige**
6"x48" /
15x122cm

Soft

Soft
Wengue
6"x48" /
15x122cm



Soft

**Soft
Roble**
7"x48" /
18x122cm



**Soft
Gris**
6"x48" /
15x122cm



Strato

Texturized wood design with strong personality available in a wide range of different colours.



9" x 60" / 23 x 152cm



7" x 60" / 18 x 152cm



White



Grey



Greige



Oak



Wengue



Strato
White
9'x60" /
23x152cm

**Strato
Greige**
9"x60" /
23x152cm



**Strato
Oak**
9"x60" /
23x152cm



Strato
Wengue
9"x60" /
23x152cm



**Strato
Grey**
9"x60" /
23x152cm

Skyler

Feel the organic look of wood that mimics its knots and veins.



9" x 72" / 23 x 182cm



White



Grey



Taupe



Roble



Wengue



Antracite

**Skyler
Grey**
9"x72" /
23x182cm



**Skyler
White**
9"x72" /
23x182cm



Skyler
Wengue

9"x72" /
23x182cm



**Skyler
Roble**
9"x72" /
23x182cm

Twist

Inspired by lighter woods, this material provides light in the spaces.



9" x 60" / 23 x 152cm



7" x 60" / 18 x 152cm



Ash



Greige



Grey



Beige



Cotto



Wengue




**Twist
Ash**
9"x60" /
23x152cm



**Twist Wengue
& Asphalt Grey**

9"x60" /
23x152cm





Twist
Cotto
9"x60" /
23x152cm

Valley

Neutral and versatile collection perfect both for modern and rustic spaces.



9" x 60" / 23 x 152cm



Snow



Beech



Sienna



Oak



Hazel



Steel

**Valley
Hazel**
9"x60" /
23x152cm





**Valley
Sienna**
9"x60" /
23x152cm



**Valley
Beech**
9"x60" /
23x152cm



**Valley
Steel**

9"x60" /
23x152cm





**Valley
Beech**

9"x60" /
23x152cm

Alea

Inspired by the purest mediterranean reclaimed oak wood textures, found in the forests of western Italy.




7" x 48" / 18 x 122cm



6" x 48" / 15 x 122cm



6" x 36" / 15 x 91cm



Bianco

Silver

Grigio

Roble


Rust

Wengue



Alea
Silver
7"x48" /
18x122cm



**Alea
Roble**7"x48" /
18x122cm**Alea
Grigio**7"x48" /
18x122cm

Chester


A collection that reminds old wood houses.
Ideal for rustic places.



7" x 48" / 18 x 122cm



6" x 48" / 15 x 122cm



Crema

Ash

Silver

Grey

Hazel

Noce

Cotto



**Chester
Grey**
6"x48" /
15x122cm



**Chester
Cotto**

7"x48" /
18x122cm



**Chester
Crema**
7 1/2" x 48" /
18 x 122cm

Cliff

With soft streaks and knots, this collection can use it in many spaces.



7" x 48" / 18 x 122cm



6" x 48" / 15 x 122cm



6" x 36" / 15 x 91cm



Hielo

Greige

Beige

Fumo

Miele

Tabacco



Cliff
Miele
7"x48" /
18x122cm



Cliff
Fumo
7"x48" /
18x122cm



Cliff
Tabacco
6"x48" /
15x122cm

Foster

Elegant and neutral wood design perfect for a lot of different spaces and styles.



9" x 60" / 23 x 152cm



White

Cream

Maple

Grey

Teak

Roble

Black

**Foster
Maple**
9"x60" /
23x152cm





**Foster
Teak**
9"x60" /
23x152cm



**Foster
Cream**
9"x60" /
23x152cm





**Foster
White**
9"x60" /
23x152cm

**Foster
Grey**
9"x60" /
23x152cm




**Foster
Grey**
9"x60" /
23x152cm




**Foster
Black**
9"x60" /
23x152cm

Chenille

One of our textile inspo designs for soft and cosy areas.



12" x 24" / 30 x 61cm



Silver


Ash

Greige

Grey

Antracite

Chenille
Grey
12"x24" /
30x61cm



Chenille
Antracite
12"x24" /
30x61cm

Softouch



Softouch

**Chenille
Ivory**
12"x24" /
30x61cm

Linen

The design of a textile product without the disadvantages of textiles.



12" x 24" / 30 x 61cm



Soy



Biscuit



Ash



Aqua



Coffee



Slate



Softouch


Linen
Coffee
12"x24" /
30x61cm

Arizona

Of marked vein, Arizona is inspired by the calacatta marble.



12" x 48" / 30 x 123cm



36" x 36" / 91 x 91cm



18" x 36" / 46 x 91cm



18" x 18" / 46 x 46cm



12" x 36" / 30 x 91cm



12" x 24" / 30 x 61cm



Arizona



Arizona
36"x36" /
91x91cm



Asfalt

Inspired by polished cement, it has many formats to suit every corner of the house.



9" x 60" / 23 x 152cm



12" x 48" / 30 x 123cm



36" x 36" / 91 x 91cm



18" x 36" / 46 x 91cm



18" x 18" / 46 x 46cm



12" x 36" / 30 x 91cm



12" x 24" / 30 x 61cm



Grey

Taupe

Steel

Cementi

Antracita

Rust



**Asfalt
Grey**

36"x36" & 9"x60"/
91x91cm / 23x152cm

**Asfalt
Grey**
18"x36" & 12"x36" /
46x91cm & 30x91cm



**Asfalt
Steel**
18"x36" /
46x91cm



**Asfalt
Antracite**
18"x36" /
46x91cm

Basalt

This material gives off the typical strength of basalt, being ideal for very recurrent space.



12" x 48" / 30 x 123cm



36" x 36" / 91 x 91cm



18" x 36" / 46 x 91cm



18" x 18" / 46 x 46cm



12" x 36" / 30 x 91cm



12" x 24" / 30 x 61cm



Bianco



Nero



**Basalt
Bianco**
36"x36"/
91x91cm

Basalt

**Basalt
Nero**
12"x48" /
30x122cm



**Basalt
Bianco**
12"x48" /
30x122cm



Carrara

Magnificent white marble finish for luxurious areas.



12" x 24" / 30 x 61cm



Carrara




Softouch


Carrara
12"x24" /
30x61cm

Cement

Soft design inspired on the tough concrete material but with a lighter reinterpretation.



12" x 24" / 30 x 61cm



White



Silver



Grey



Antracite



Softouch

Cement
Silver
12"x24"/
30x61cm



Softouch

Cement
Grey
12"x24"/
30x61cm

Exedra


Strong personality collection due to this powerful stone design and available colour.



12" x 48" / 30 x 123cm



36" x 36" / 91 x 91cm



18" x 36" / 46 x 91cm



18" x 18" / 46 x 46cm



12" x 36" / 30 x 91cm



12" x 24" / 30 x 61cm



White

Beige

Earth

Rust

Smoke

Mokka

Grey

Notte



**Exedra
Beige**
18"x36" & 12"x36"/
18x152cm & 30x91cm



Exedra White
& Mokka


12"x48" /
30x123cm

Moon

Unique stone design inspired by the Moon textures, shapes and shades.



12" x 48" / 30 x 123cm



36" x 36" / 91 x 91cm



18" x 36" / 46 x 91cm




18" x 18" / 46 x 46cm



12" x 36" / 30 x 91cm




12" x 24" / 30 x 61cm



Marfil



Silver



Grey



Antracita



**Moon
Silver**
18"x36" /
46x91cm

Moon
Antracite
18"x36" /
46x91cm



Moon
Grey
18"x36" /
46x91cm





**Moon
Steel**
18"x18" /
46x46cm




Montreal


Inspired by the perfect natural travertine, put a touch of glamour in applied surfaces.




9" x 60" / 23 x 152cm



12" x 48" / 30 x 123cm



36" x 36" / 91 x 91cm



18" x 36" / 46 x 91cm



18" x 18" / 46 x 46cm



12" x 36" / 30 x 91cm



12" x 24" / 30 x 61cm



White


Silver

Beige

Taupe

Grey

Antracite



Montreal
Grey

12"x48" /
30x122cm

Montreal

**Montreal
Antracite**
12"x48" /
30x122cm



**Montreal
Silver**
9"x60" /
23x152cm

Muse

Classical collection with an organic finish that evokes natural stones.



12" x 48" / 30 x 123cm



36" x 36" / 91 x 91cm



18" x 36" / 46 x 91cm



18" x 18" / 46 x 46cm



12" x 36" / 30 x 91cm



12" x 24" / 30 x 61cm



Light



Dark



Muse
Light
18"x36" /
46x91cm

Nord

The beautiful design of a stone with the warmth of our product.



12" x 24" / 30 x 61cm




Ivory



Cement



Grey



Anthracite



Black




Nord
Anthracite
12"x24" /
30x61cm

Pietra

Marble with soft white veins, which provide glamor and luxury.



12" x 48" / 30 x 123cm



36" x 36" / 91 x 91cm



18" x 36" / 46 x 91cm



18" x 18" / 46 x 46cm



12" x 36" / 30 x 91cm



12" x 24" / 30 x 61cm



Silver



Light grey



Black



Moka



Beige



**Pietra
Beige**

18"x36" & 12"x36" /
46x91cm & 30x91cm



**Pietra
Black**

18"x36" & 12"x36" /
46x91cm & 30x91cm

Solid

Monochrome smooth pieces without streaks that infuse seriousness into the spaces.



12" x 48" / 30 x 123cm



36" x 36" / 91 x 91cm



18" x 36" / 46 x 91cm



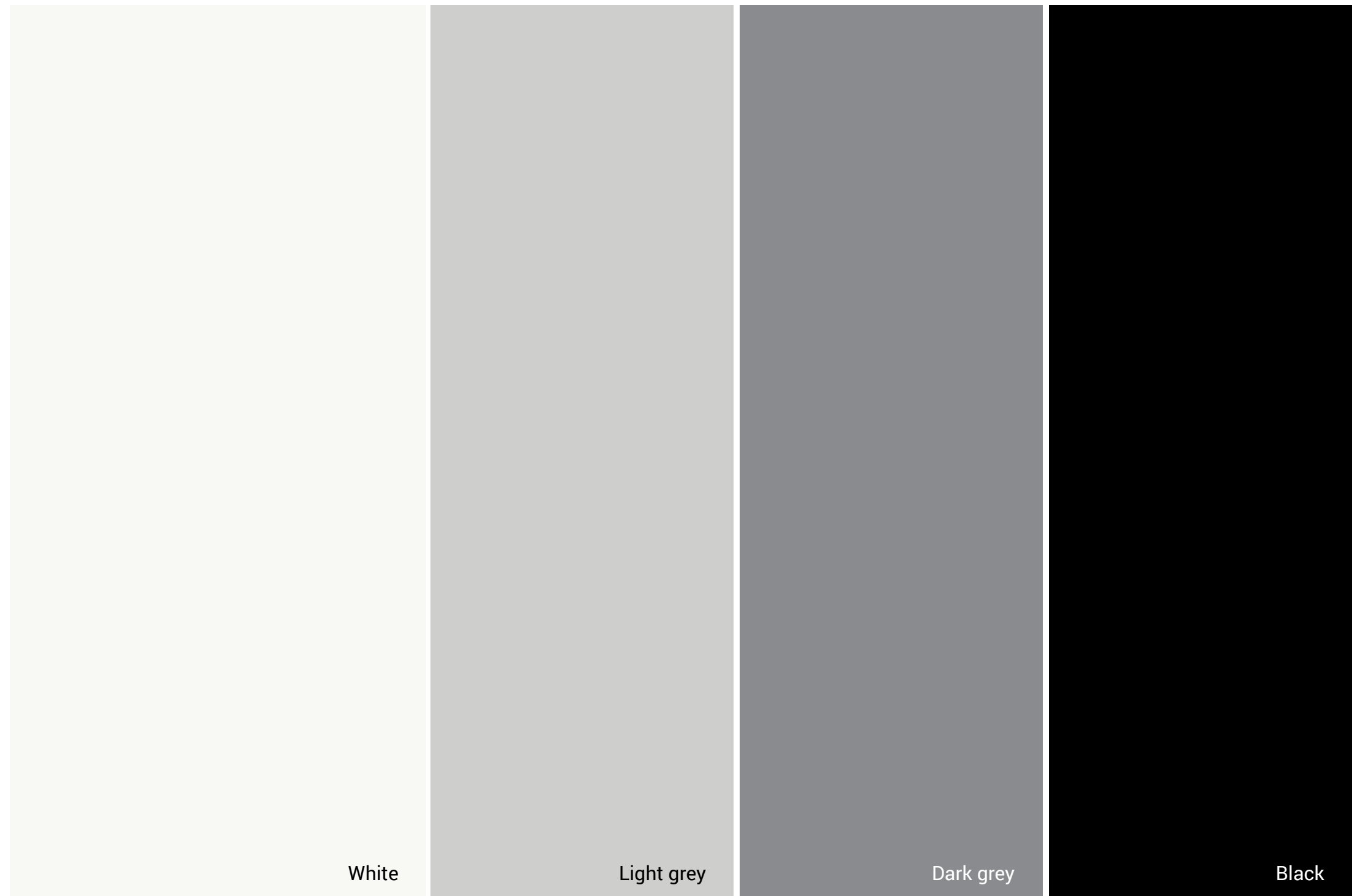
18" x 18" / 46 x 46cm



12" x 36" / 30 x 91cm



12" x 24" / 30 x 61cm



White

Light grey

Dark grey

Black

Solid



**Solid Black
& White**


18"x36" & 36"x36" /
46x91cm & 91x91cm

Stage


Inspired by marble, it provides solidity and freshness.



12" x 48" / 30 x 123cm



36" x 36" / 91 x 91cm



18" x 36" / 46 x 91cm



18" x 18" / 46 x 46cm



12" x 36" / 30 x 91cm



12" x 24" / 30 x 61cm



White

Beige

Grey

Olive

Black



**Stage
White**
18"x36" /
46x91cm



Stage
Black
36"x36" /
91x91cm



Stage
Grey
18"x18" /
46x46cm



**Stage
Beige**


18"x36" /
46x91cm

**Stage
Olive**
36"x36" /
91x91cm



Travertina

Can have the nice look of a travertine marble with a sustainable product.



12" x 24" / 30 x 61cm



Silver



Ivory



Grey



**Travertina
Silver**
12"x24" /
30x61cm

Tribeca

The sobriety inspired by concrete that brings harmony to any space.



12" x 48" / 30 x 123cm



36" x 36" / 91 x 91cm



18" x 36" / 46 x 91cm



18" x 18" / 46 x 46cm



12" x 36" / 30 x 91cm



12" x 24" / 30 x 61cm



Bianco



Crema



Gris



Antracita



**Tribeca
Gris**

18"x36" & 12"x36" /
46x91cm & 30x91cm



**Tribeca
Gris**
18"x36" & 12"x36" /
46x91cm & 30x91cm

Special pieces

Piezas especiales



Step profile
Perfil de peldaño



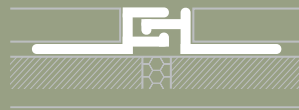
End-profile
Perfil de acabado



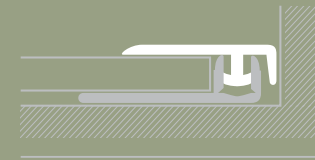
Transition profile
Perfil de transición



Skirting
Zócalo



Dilatation profile
Perfil de dilatación



End-profile wall
Perfil de acabado para pared



Laminated aluminium skirting 10,9"x98,4"x0,67"
Rodapié aluminio y laminado 27,8x250x1,7 cm

Profiling info

Información de perfiles



Flush stair nose A
2400x72x25mm
Escalón empotrado A
2400x72x25mm



Flush stair nose B
2400x115x25mm
Escalón empotrado B
2400x115x25mm



Skirting 90mm
2400x90x15mm
Rodapié 90mm
2400x90x15mm



Skirting 80mm
2400x80x15mm
Rodapié 80mm
2400x80x15mm



Stair nose
2400x58x18mm
Peldaño
2400x58x18mm



Reducer
2400x43x10mm
Reductor
2400x43x10mm



End-Cap
2400x35x7mm
Tapa de acabado
2400x35x7mm



T-molding
2400x46x7mm
Moldura en forma de T
2400x46x7mm



Quarter round
2400x28x16mm
Cuarto de circunferencia
2400x28x16mm

Profiling	Flooring Thickness	Pcs/box	Kg/box
T-moulding 2400x46x7mm	4~8mm	20	10
Reducer 2400x43x10mm	4~8mm	20	15
End-Cap 2400x35x7mm	4~8mm	20	14
Stair Nose 2400x54x18mm	4~8mm	10	11
Flush Stair Nose A 2400x72x25mm	4~8mm	10	15
Flush Stair Nose B 2400x115x25mm	4~8mm	10	18
Quarter Round 2400x28x16mm	4~8mm	25	17
Skirting 2400x90x15mm	4~8mm	10	20
Skirting 2400x80x15mm	4~8mm	10	11

NOTE: The thickness of profiling might vary slightly according to the thickness of the flooring

NOTA: El espesor del perfil puede variar ligeramente de acuerdo con el espesor del suelo.

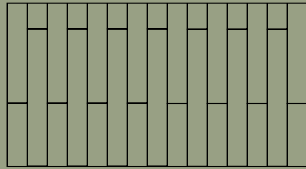
Laying patterns

Patrones de colocación

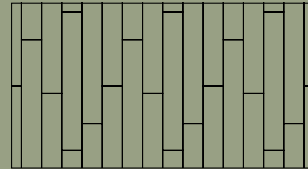
Available for LVT Glue Down.
Disponible para LVT Glue Down.

Tile laying patterns


Patrones de colocación de baldosas



Brick formation
Formación de ladrillo




Deck formation
Formación de cubierta




Straight lay
Tendido recto

Plank laying patterns

Patrones de colocación de placas



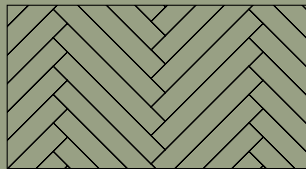
Brick bond
Colocación regular



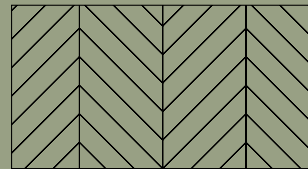
45° angle
Ángulo de 45°

Special laying patterns

Patrones de colocación especiales



Herringbone
Es espiga



Chevrons (available Daroca collection)
En ángulo (disponible en la colección Daroca)

Test results

Resultados de ensayos

Classification	Test Standard	Result
European Norms	EN685	33/42
Flammability	BS EN 13501	Bft - S1
Determination of the initial type testing of fire behavior	EN ISO 9239-1	Bft - S1
Sound insulation	EN ISO 712-1	5dB
Determination of the content of formaldehyde	EN 717-1	E1
Performance	Test Standard	Result
Wear resistance	EN660-1	Group T
Residual indentation after static load	EN436	Pass
Dimensional stability and curling after exposure to heat	EN434	Pass
Flexibility	EN435	Pass
Measurement of dynamic coefficient of friction on dry floor surfaces	E13893	Pass
Slip resistance	DIN 51130	R10
Resilience to chemicals	EN423	Class 0
Fungus test	ASTMG21	Class 0

Maintenance

Maintenance Recommendations

- Cover floor with heavy paper or cardboard following installation, to protect the floor from other trade work. Do not use plastic film or any type of non-ventilated material.
- Although Finzzi SPC flooring is 100% waterproof, it is best practice to clean up spills immediately. Routinely vacuum, sweep, and/or dust floors using standard cleaning equipment. DO NOT use treated dust mops. For heavier cleaning, use a damp mop with clean water and a neutral PH cleaner. DO NOT use harsh detergents or chemicals on your Finzzi SPC flooring. Oil and petroleum-based products can result in surface staining. DO NOT use abrasive scrubbing tools nor vacuums with a beater bar. DO NOT use electric brooms with hard plastic bottoms without padding.
- Protect your floor surface — close blinds or drapes during peak sunlight hours. Excessive heat and light will subject flooring to fading and other unwanted effects: place non-staining, breathable mats at all entrances to keep dirt and debris off the flooring. DO NOT use rubber mats as they may stain the flooring. Use floor protectors for furniture. Non-staining felt pads could be used provided they are changed regularly to prevent dirt, debris, and sand buildup. Wide, non-staining castors at least 2" in diameter or floor protectors should be used on rolling furniture such as office chairs, dining chairs, armchairs, etc. To prevent point loads on heavy furniture, use non-staining surface floor protectors. Do not use ball type castors as they can damage the flooring.
- When moving heavy furniture or appliances, place a sheet of Masonite or plywood underneath to distribute the weight and reduce denting or scratching. For lighter pieces, use a clean blanket or a piece of carpet face down under the article to be moved.
- Be aware of sharp edges as they can scratch and gouge the flooring surface.

Please contact your dealer/distributor with additional questions and/or concerns.

Installation Guide

INSTALLATION GUIDELINES FOR INSTALLERS (FLOATING "CLICK TOGETHER" FLOORS)

These installation guidelines are for SPC Luxury Vinyl products as produced by Finzzi Surfaces. The following general comments are applicable to the installation of these products:

- Product must be acclimated to intended occupied room temperature (at least 55-85° F or 12-30° C) for no less than 48 hours prior to installation, and at least 72 hours in exceptionally warm or cold climates. Intended occupied room temperature (at least 55-85° F or 12-30° C) must then be continuously maintained post-installation.
- These products are recommended for interior installations only. Installer must allow approximately 3/8" for expansion around the entire perimeter of the room.

- Flooring should be protected from direct exposure to sunlight.
- Mix and install product from several different cartons to achieve desired product variation.
- All subfloor underlayment patching must be done with a non-shrinking, water resistant, high quality cement patching compound. Do not install over gypsum based patching and/or leveling compounds.
- Areas to receive flooring should be adequately lighted during all phases of the installation process.
- Flooring should be transported and stored in a neatly stacked fashion on a smooth, flat surface.

SUBFLOOR INFORMATION

- Careful and correct preparation of the subfloor is a critical part of a satisfactory installation.
- All subfloors should be flat to within 1/8" in 6 feet and 3/16" in 10 feet.
- Never install flooring over residual asphalt-type (cut back) adhesive. Residual adhesive should be completely removed or covered with suitable underlayment.

A/ WOOD SUBFLOORS

- All wood subfloors must be suspended a minimum of 18" above the ground. It is important to provide adequate cross-ventilation. Cover the surface of a crawl space with a suitable vapor barrier.
- Floating (click together) flooring can be installed over many wood substrates that are not suitable for products that require total adhesion. These wood substrates include particleboard, chipboards, and flake board, provided they are smooth, flat, structurally sound and free of deflection.

B/ CONCRETE SUBFLOORS

- Concrete subfloors must be dry, smooth, and free from dust, solvent, paint, wax, grease, oil, asphalt sealing compounds and other extraneous materials. The surface must be hard and dense and free from powder or flaking.
- New concrete subfloors must be thoroughly dry (at least 6 weeks) and completely cured.
- All concrete slabs must be checked for moisture before installing material. The final responsibility for determining if the concrete is dry enough lies with the floor covering installer. Product must never be installed where excessive moisture emissions may exist. In accordance with ASTM F1869 moisture emission from subfloor cannot exceed 8 lbs MVER (moisture vapor emission rate) per 1,000 square feet per 24 hours as measured with the calcium chloride test or ASTM F2170 In Situ Relative Humidity Test not to exceed 85%. Finzzi Surfaces will not assume responsibility for floor covering failure due to hydrostatic pressure or excessive moisture vapor emission. Although the SPC Luxury Vinyl products are not susceptible to damage by moisture, excessive subfloor moisture can be a breeding ground for mold, mildew, and fungus, all of which can contribute to an unhealthy indoor environment.
- Holes, grooves, expansion joints and other depressions must be filled with a high quality cementitious patching and leveling compound, troweled smooth and feathered even with the surrounding surface.
- Concrete floors with hydronic radiant heating systems satisfactory, provided the temperature of the floor does not exceed 85 degrees F at any time. Before installing the flooring, the heating system should be turned on to eliminate residual moisture. Do not use heated floor mat systems under Finzzi SPC Luxury Vinyl products.

C/ EXISTING FLOOR COVERINGS

- SPC Luxury Vinyl floors by Finzzi Surfaces can also be installed over most existing hard-surface floor coverings, provided that the existing floor is well bonded and the surface is flat and smooth.
- Ceramic tile unevenness should be made smooth by applying an overlay such as cementitious patching or leveling compound.
- Existing floors should not be heavily cushioned and not exceed one layer in thickness.
- Do not install over carpet.
- Floor should be flat, smooth, and dimensionally sound and free from deflection.

INSTALLATION - FLOATING "CLICK TOGETHER" FLOORS

- Do not secure the planks to the subfloor.
- Always undercut wood door jams.
- Check local building code for metal door jams. If they cannot be undercut, then proper expansion must be maintained around door jam.
- Do not install cabinets or kitchen islands on top of flooring.
- Use care when installing wall moldings or transition strips to not fasten through the flooring.

Installation Guide

EASY CLICK INSTALLATION



Step 1: First plank, first row. Place a spacer of 3/8" (9,525mm) thickness to the left and position the plank against the wall.



Step 2: Second plank, first row. Place this plank gently and tight to the short end of the first one.



Step 2 / 5GI: Second board, first row. Fit gently from above and push down until they are engaged and level.



Step 3: At the end of the first row, put a spacer 3/8" (9,525mm) to the wall and measure the length of the last plank to fit.



Step 4: Cut with a jig saw, hand saw, chop saw or guillotine cutter. Then snap the flooring - similar to scoring and snapping drywall.




Step 5: Starting the second row the first plank should be a min length of 10" (254mm). Put a 3/8 (9,525mm) spacer against the wall and measure the last piece. If it is shorter than 10" (254mm) a new starter piece should be used. Insert at an angle into the previous row and tap (on the long side) it in using a tapping block till flat.



Step 6A - 2G: Holding the first piece at an angle, place the next piece on the short side at a 30° angle without touching the click of the piece in the previous row. Lower it until it is level with the previous piece.



Step 6B - 2G: Once level, move the piece until the 2 pieces are perfectly aligned on the short side.



Step 6C - 2G: Lower the 2 assembled pieces at the same time until they are level with the ground.



Step 6 - 5GI: Fit the second board at 30° on the long side to the previous row and simply push down until you hear a click to fit them together.



Step 7: The product is properly locked when the two boards are flush across the top. Finish installing this plank tapping it with a tapping block on the long side to ensure secure installation.




Step 8: Repeat the operation specific to each typology (2G or 5GI) to add more rows until the entire surface of the room is covered.



Step 9: Last row. The Minimum width of the last plank should be NOT LESS than 2" wide. Put a spacer before measuring Cut the panels lengthwise and glue the short ends.

Installation Guide

LOOSE LAY INSTALLATION



Step 1: Place a basic or sunheat underlay if you have or not a warm floor system..



Step 2: Place the without adhesive trying to fit well with each other so they do not come out. If it happens, substitute another plate that fits better.

GLUE DOWN INSTALLATION



Step 1: The surface on which is installed Finzzi must be cleaned, dried and equalized. If they have imperfections it should be corrected before starting the process.



Step 2: The planks can be applied directly on hard surfaces. Place one or two rows on the floor without applying adhesive to see the result and also check if cuts are needed.



Step 3: Apply glue on the floor with the help of a spatula.



Step 4: Paste the vinyl tiles with care and precision.



Step 5: Exert gentle pressure on all unions with the help of a roller to ensure proper closure fittings.



Step 6: Clean excess glue that may have left the joints. Do not use wax or abrasive materials in cleaning.

Mantenimiento

Recomendaciones de mantenimiento

· Cubra el suelo con papel grueso o cartón después de la instalación, para así, proteger el suelo de otros posibles trabajos. No use película plástica, ni ningún tipo de material no ventilado.

· Aunque Finzzi SPC es 100% impermeable, es una buena práctica limpiar los líquidos de inmediato. Aspirar, barrer y/o limpiar el polvo con equipos de limpieza estándar. NO use mopa/paño tratados para limpiar el polvo. Para una limpieza más profunda, use una mopa/paño húmedo con agua limpia y/o un jabón de pH neutro. NO use detergentes agresivos o productos químicos en su suelo Finzzi SPC. El petróleo y los productos derivados del petróleo pueden provocar manchas en la superficie. NO use herramientas de limpieza abrasivas ni aspiradoras con elementos que golpee el suelo. NO use escobas eléctricas con guías de plástico duro sin acolchado.

· Proteja la superficie de su suelo; cierre las persianas o cortinas durante las horas punta de luz solar. El calor y la luz excesiva someterán el suelo a la decoloración y otros efectos no deseados; coloque alfombras transpirables anti-manchas en todas las entradas, para mantener la suciedad y los escombros lejos del suelo. NO use alfombrillas de goma ya que pueden manchar el suelo. Use protectores de suelo para muebles. Se podrá usar almohadillas de fieltro que no manchen, siempre que se cambien regularmente para evitar la acumulación de suciedad, escombros y/o arena. Para mover muebles debe usar protectores de suelo, de al menos 2" de diámetro, también con muebles como sillas de oficina, sillas de comedor, sillones, etc. Para evitar marcas en el suelo de muebles pesados, use protectores de suelo de superficie que no manchen.

· Cuando mueva muebles o electrodomésticos pesados, coloque una lámina de Masonite o madera contrachapada debajo para distribuir el peso y reducir las abolladuras o arañazos. Para piezas más ligeras, use una manta limpia o un pedazo de alfombra boca abajo debajo del artículo para mover.

· Tenga cuidado con cuchillos, esquinas de muebles u otros utensilios con bordes afilados, ya que pueden rayar la superficie del suelo.

Póngase en contacto con nuestro distribuidor/tienda con preguntas y / o inquietudes adicionales.

Guía de instalación

PASOS DE INSTALACIÓN PARA INSTALADORES (SUELOS FLOTANTES CON CLIC)

Estas pautas de instalación son para los productos SPC producidos por Finzzi Surfaces. Las instrucciones son aplicables a la instalación de estos productos:

· El producto debe aclimatarse a la temperatura ambiente prevista (al menos 55-85° F o 12-30° C) durante no menos de 48 horas antes de la instalación, y al menos 72 horas en climas excepcionalmente cálidos o fríos. La temperatura de la habitación ocupada prevista (al menos 55-85° F o 12-30° C) debe mantenerse continuamente después de la instalación.

· Estos productos se recomiendan solo para instalaciones interiores. El instalador debe permitir aproximadamente 3/8" para la posible expansión en todo el perímetro de la habitación.

· Los suelos deben protegerse de la exposición directa a la luz solar.

· Mezcle e instale el producto de varias cajas diferentes para lograr la variación deseada del producto.

· Todos los parches de contrasuelo del subsuelo deben hacerse con un compuesto de cemento de alta calidad, resistente al agua y que no se contraiga. No instale sobre parches a base de yeso y / o compuestos niveladores.

· Las áreas para recibir SUELOS deben estar iluminadas adecuadamente durante todas las fases del proceso de instalación. .

· El suelo debe transportarse y almacenarse de forma ordenada y apilada sobre una superficie lisa y plana.

INFORMACIÓN DEL SUELO

· La preparación cuidadosa y correcta del subsuelo es una parte imprescindible para una instalación satisfactoria

· Todos los subsuelos deben ser planos hasta 1/8" en 6 pies y 3/16" en 10 pies.

· Nunca instale el suelo sobre adhesivo residual de tipo asfalto (recortado). El adhesivo residual debe eliminarse por completo o cubrirse con un producto adecuado.

A/ SUELOS DE MADERA

· Todos los subsuelos de madera flotante, deben estar a un mínimo de 18" sobre el suelo. Es importante proporcionar una ventilación cruzada adecuada. Cubra la superficie de un espacio de arrastre con un material adecuado.

· Los SUELOS flotantes (clic) se pueden instalar sobre muchos sustratos de madera, sobre los que no requieran un colado total. Estos sustratos de madera incluyen tableros de partículas, aglomerados y tableros de escamas, siempre que sean lisos, planos, estructuralmente firmes y sin deformación.

B/ SUELOS DE HORMIGÓN

· Los subsuelos de concreto deben estar secos, lisos y libres de polvo, disolventes, pintura, cera, grasa, aceite, compuestos de sellado de asfalto y otros materiales extraños. La superficie debe ser dura, densa y libre de polvo o descamación.

· Los nuevos subsuelos de concreto deben estar completamente secos (al menos 6 semanas) y completamente limpios.

· Se debe verificar la humedad de todas las losas de concreto antes de instalar el material. La responsabilidad final de determinar si el concreto es lo suficientemente seco yace con el instalador del suelo. El producto nunca debe instalarse donde puedan existir emisiones excesivas de humedad. De acuerdo con ASTM F1869, la emisión de humedad del subsuelo no puede exceder 8 lbs MVER (tasa de emisión de vapor de humedad) por 1,000 pies cuadrados por 24 horas, medida con la prueba de cloruro de calcio o la Prueba de humedad relativa ASTM F2170 in situ que no exceda el 85%. Finzzi Surfaces no asumirá la responsabilidad por fallas en el revestimiento del suelo debido a la presión hidrostática o la emisión excesiva de humedad. Aunque los productos de vinilo SPC no son susceptibles a daños por la humedad, la humedad excesiva del subsuelo puede ser un caldo de cultivo para el moho y hongos, todo lo cual puede contribuir a un ambiente interior poco saludable.

· Los agujeros, ranuras, juntas de expansión y otras zonas no planas deben llenarse con un compuesto de nivelación y parcheo cementoso de alta calidad, alisarse incluso la superficie circundante.

· SUELOS de concreto con sistemas de calefacción radiante de agua podrá instalarse el pavimento Finzzi Surfaces, siempre que la temperatura del suelo no exceda los 85 grados F en ningún momento. Antes de instalar el suelo, se debe encender el sistema de calefacción para eliminar la humedad residual. No utilice sistemas de alfombrillas térmicas debajo de los productos de vinilo Finzzi SPC.

C/ CUBIERTAS DE Suelo EXISTENTES

· Los SUELOS de vinilo SPC de Finzzi Surfaces también se pueden instalar sobre la mayoría de los revestimientos para SUELOS de superficie dura existentes, siempre que el suelo existente esté bien adherido y la superficie sea plana y lisa.

· Las irregularidades de las baldosas cerámicas se deben suavizar aplicando una capa superpuesta, como parches cementosos o compuestos niveladores.

· Los SUELOS existentes no deben estar muy acolchados y no deben exceder una capa de espesor.

· No lo instale sobre alfombras.

· El suelo debe ser plano, liso, dimensionalmente sólido y libre de deflexión.

INSTALACIÓN - SUELOS FLOTANTES "DROP'N'CLICK®"

· No pegue las piezas al subsuelo.

· Instale el el suelo antes de poner los marcos de las puertas.

· Verifique el código de construcción de su zona para asegurar que se puede colocar el suelo debajo del marco de las puertas que dan al exterior. Si no se pueden poner debajo, se debe mantener un espacio suficiente para la posible dilatación alrededor del marco.

· Do not install cabinets or kitchen islands on top of flooring.

· Tenga cuidado al instalar molduras de pared y/o las molduras de transición del suelo y no fijarlas al suelo Finzzi.

Guía de instalación

INSTALACIÓN CON CLIC



Paso 1: Primer tablón, primera fila. Coloque un espaciador de 3/8" (9,525mm) de grosor a la izquierda y coloque la tabla contra la pared.



Paso 2 / 2G: Segunda tabla, primera fila. Encaja suavemente, en ángulo de 30° por el extremo corto y baja la pieza hasta quedar al mismo nivel.



Paso 2 / 5GI: Segunda tabla, primera fila. Encaja suavemente desde arriba y empuja hacia abajo hasta quedar enganchadas y niveladas.




Paso 3: Al final de la primera fila, coloque un espaciador de 3/8" (9,525 mm) en la pared y mida la longitud del último tablón para que encaje.



Paso 4: Corte con una sierra de calar, sierra de mano, sierra de corte o cortador de guillotina y coloque la pieza en el espacio para completar la fila.




Paso 5: La primera tabla de la siguiente fila debe tener una longitud mínima de 10" (254 mm). Coloque un espaciador de 3/8" (9,525 mm) contra la pared y ponga la 1ª pieza de la nueva fila encajando con la fila anterior en un ángulo de 30° por el extremo largo. La distancia mínima entre los extremos cortos de las tablas en filas paralelas no debe ser inferior a 6" (152,4 mm).



Paso 6A - 2G: Manteniendo la primera pieza en ángulo, coloque la siguiente en el lado corto con ángulo de 30° y sin llegar a tocar el clic de la pieza de la fila anterior. Bájela hasta nivelarla con la pieza anterior.



Paso 6B - 2G: Una vez niveladas desplace la pieza hasta alinear perfectamente las 2 piezas por su lado corto.




Paso 6C - 2G: Baje las 2 piezas ensambladas a la vez hasta nivelarlas con el suelo.



Paso 6 - 5GI: Encajar la segunda tabla a 30° por el lado largo con la fila anterior y simplemente empujar hacia abajo hasta escuchar un clic para que queden bien ensambladas.



Paso 7: El producto está correctamente bloqueado cuando las tablas están a ras de suelo. Remate golpeándolo con un bloque de golpeo (evita dañar las piezas) por el lado largo para ajustar bien la fila con la anterior.




Paso 8: Repetir la operación específica de cada tipología (2G o 5GI) para ir añadiendo más filas hasta cubrir toda la superficie de la habitación.



Paso 9: Última fila. El ancho mínimo de la última tabla no debe ser MENOR de 2" de ancho. Coloque un separador antes de medir. Corte los paneles a lo largo y pegue los extremos cortos.

Guía de instalación

INSTALACIÓN LOOSE LAY



Paso 1: Coloque una capa base o una capa protectora de calor en caso de tener suelo radiante.



Paso 2: Coloca las plazas sin colocar adhesivos procurando que encajen bien unas con otras para que no se salgan. Si ocurre, sustituyela por otra placa que encaje mejor.

GLUE DOWN INSTALLATION



Paso 1: La superficie en la que se instala Finzzi debe limpiarse, secarse y ecualizarse. Si tienen imperfecciones, debe corregirse antes de comenzar el proceso.



Paso 2: Los tablonces se pueden aplicar directamente sobre superficies duras. Coloque una o dos filas en el suelo sin aplicar adhesivo para ver el resultado y también verifique si se necesitan cortes.



Paso 3: Aplique pegamento en el suelo con la ayuda de una espátula.



Paso 4: Pegue las baldosas de vinilo con cuidado y precisión.



Paso 5: Ejerza una presión suave sobre todas las uniones con la ayuda de un rodillo para asegurar los accesorios de cierre adecuados.



Paso 6: Limpie el exceso de pegamento que pueda haber salido de las articulaciones. No use cera ni materiales abrasivos en la limpieza.

Warranty

Limited Lifetime Residential Warranty

Finzzi Surfaces warrants that this product:

- 1- Will not wear through, where “wear through” means the complete loss of wear layer so that the printed pattern changes over a minimum of 3% of the total installation.
- 2- Will not be damaged by normal residential household moisture on the surface of the floor.
- 3- Will be free from manufacturing defects.

This limited lifetime warranty is subject to the following conditions:

- 1- The floor must be installed properly following Finzzi Surfaces installation guidelines.
- 2- The floor must be maintained in accordance with Finzzi Surfaces maintenance guidelines.
- 3- The floor must be installed only in interior applications in climate-controlled areas.
- 4- The material must be checked carefully for defects before and during installation and under sufficient lighting. Once installed, the floor is considered as non-defective. Products with visible defects should not be installed under any circumstance.

This limited lifetime warranty is subject to the following exclusions:

- The warranty is not transferable.
- Only 1st quality goods. 2nds or “off-goods” do not qualify.
- Open joints of 0.2mm or less are not considered a defect under warranty. Joints compromised by improper installation, lack of continuous climate control, or obstructions creating “pinch points” are expressly not covered by the warranty.
- Conditions or defects caused by the use of improper adhesives, inadequate sub-flooring, or improper subfloor preparation are not covered by the warranty.
- Finzzi flooring that has been subject to abnormal use or conditions, or subject to abuse in any way will not be covered. If Finzzi products are not acclimated to intended occupied room temperature (at least 55-85° F or 12-30°C) for no less than 48 hours prior to installation, and at least 72 hours in exceptionally warm or cold climates. If the temperature of the intended occupied room (at least 55-85° F or 12-30°C) is not continuously maintained post-installation, the resulting product defect will not be covered by the warranty.

“Abnormal use or conditions” includes, but is not limited to, damage from plumbing/appliance leaks, storm or flood, damage from smoke, fire, or other casualty events, damage caused by negligence or improper alterations of the original manufactured product. “Abuse” is any use of the flooring that is unreasonable considering the typical and expected uses of Finzzi products in a residential or light commercial environment. The feet of furniture must always be covered with appropriate protective material. Chairs, sofas, or other furniture with castors must be fitted with soft rubber wheels and have an adequate protective mat or protective castor cups.

- The warranty excludes water damage to furniture, fixtures, walls, subfloors, moldings, trims, underlayment, radiant heating elements, or anything not related to the Finzzi flooring. Any damage resulting from mold and mildew growth is not covered by the warranty.
- Any staining resulting from urine, feces, or vomit from anything other than a domestic pet is not covered under this warranty.
- This warranty excludes damage caused by hydrostatic pressure (water or moisture under the floor that is transmitted to the surface through exerted pressure) or other conditions that result in water under the floor.
- Not covered under this warranty are conditions caused by improper use or maintenance such as:
 - 1- Lack of gloss or increasing dullness due to lack of maintenance or improper maintenance.
 - 2- Damage due to adhesive tape, scuffs, scratches, dents, and cuts.
 - 3- Damages or discoloration from carpet dyes, fertilizers, or other chemicals.
 - 4- Staining from the use of mats not labeled non-staining.
 - 5- Damage caused by burns, flooding, fires, and other accidents.
 - 6- Damage caused by abuse (i.e., dragging heavy or sharp objects across the floor without proper protection).
 - 7- Damage caused by castor wheels or vacuum cleaner beater bars.
 - 8- Failure to support furniture with floor protectors made of non-staining felt or non-pigmented hard plastic. Protectors must be the same diameter as the object and rest on the floor.
 - 9- Pet damage, such as chewing, digging, clawing, etc.

- Discoloration from heat or sunlight is not covered under warranty.
- Variations of color, shade, or texture of the product purchased from those shown in samples, photographs, or literature are not covered by this warranty.
- Any liability for loss of profits or any other indirect, special, or consequential damage is excluded under warranty.

All claims should be filed with selling retailer or distributor and accompanied by proof of purchase along with proof of proper installation and product maintenance. The following remedies are available to you if the floor fails to perform according to the warranty:

- 1- During the first year following installation, Finzzi Surfaces will at its option (i) repair the floor to conform to the warranty or (ii) replace without charge the affected area with another floor of equal value and quality. If the floor was professionally installed by a flooring contractor originally, Finzzi Surfaces will also pay reasonable labor costs.
- 2- During the second year, Finzzi Surfaces will, at its option (i) repair the floor to conform to the warranty or (ii) provide a credit note for 90% of the original purchase price for materials and 90% of the original labor charges.
- 3- During the third year, Finzzi Surfaces will at its option (i) repair the floor to conform to the warranty or (ii) provide a credit note for 80% of the original purchase price for materials and 80% of the original purchase price for materials and 80% of the original labor charges.
- 4- After the third year, Finzzi Surfaces will at its option (i) repair the floor to conform to the warranty or (ii) provide a credit note for material only (no labor) based on the following schedule:
 - During the fourth year 70% credit.
 - During the fifth year 60% credit.
 - During the sixth year 50% credit.
 - During the seventh year 40% credit.
 - During the eighth year 30% credit.
 - During the ninth year 20% credit.
 - After the ninth year 10% credit.

Warranty

10-Years Limited Commercial Warranty

The vinyl layer of the Finzzi product is warranted by Finzzi Surfaces not to wear through under normal and reasonable commercial use for a period of 10 years from the date of purchase. Wear-through means the complete loss of wear layer so that the printed pattern changes over a minimum of 3% of the total installation. This commercial warranty covers only those products deemed acceptable in light and medium commercial installations such as the following:

- **Hotels:** Guest Rooms, Conference/Meeting Rooms, Lobby Areas (walk-off mats required).
- **Institutional:** Classrooms, Training Rooms, Meeting Rooms, Common Areas, Residential Halls, Hallways.
- **Medical Offices:** Waiting Rooms, Patient Rooms, Examination Rooms, Storage Rooms, Hallways, Entryways (walk-off mats required).
- **Offices and Restaurants:** Offices, Conference/Meeting Rooms, Showrooms, Restaurant Floor, Break Rooms.
- **Retail:** Novelty Shops/Boutiques, Product Display Areas, Sales Floors, Showrooms, Hair Salons, Hallways, Entryways (walk-off mats required).

The ten-year limited Commercial Warranty is made subject to the following conditions:

- 1- The vinyl wear layer is a minimum of 20 mil thickness.
- 2- The floor must be installed correctly and following Finzzi Surfaces installation guidelines.
- 3- If glue down installation is used, use only glue warranted by the glue manufacturer as acceptable for the installation being completed. Using incorrect glue will void this warranty. The glue-down method must be used if the flooring is exposed to temperatures above 140 degrees F or below 32 degrees F.
- 4- The flooring must be used only indoors in a climate-controlled area.
- 5- The flooring must be maintained in accordance with Finzzi Surfaces maintenance guidelines.
- 6- The flooring must be checked carefully for defects before and during installation and under sufficient lighting. Once installed, the floor will be considered as non-defective. Products with visible defects should not be installed under any circumstances.

The ten-year limited Commercial Warranty is subject to the following exclusions:

- The warranty is not transferable and applies only to the original purchaser.
- Only 1st quality goods. 2nds or “off-goods” do not qualify.
- Open joints of 0.2mm or less are not considered a defect under warranty. Joints compromised by improper installation, lack of continuous climate control, or obstructions creating “pinch points” are expressly not covered by this warranty.
- Conditions or defects caused by the use of improper adhesives, inadequate sub-flooring, or improper subfloor preparation are not covered by the warranty.
- Finzzi flooring that has been subject to abnormal use or conditions, or subject to abuse in any way will not be covered. If Finzzi products are not acclimated to intended occupied room temperature (at least 55-85° F or 12-30°C) for no less than 48 hours prior to installation, and at least 72 hours in exceptionally warm or cold climates.

If the temperature of the intended occupied room (at least 55-85° F or 12-30°C) is not continuously maintained post-installation, the resulting product defect will not be covered by the warranty.

“Abnormal use or conditions” includes, but is not limited to, damage from plumbing/appliance leaks, storm or flood, damage from smoke, fire, burns, or other casualty events, damage caused by negligence or improper alterations of the original manufactured product. “Abuse” is any use of the flooring that is unreasonable considering the typical and expected uses of Finzzi products in a commercial environment. These include, but are not limited to, cracking, warping, soiling, fading, denting, and punctures caused by items such as roller skates, golf shoes, or pets. The feet of furniture must always be covered with appropriate protective material. Chairs, sofas, or other furniture with castors must be fitted with soft rubber wheels and have an adequate protective mat or protective castor cups.

- The warranty excludes water damage to furniture, fixtures, walls, subfloors, moldings, trims, underlayment, radiant heating elements, or anything not related to the Finzzi flooring. Any damage resulting from mold and mildew growth is not covered by the warranty.
- Any staining resulting from urine, feces, or vomit from anything other than a domestic pet is not covered under this warranty.
- This warranty excludes damage caused by hydrostatic pressure (water or moisture under the floor that is transmitted to the surface through exerted pressure) or other conditions that result in water under the floor.
- Not covered under this warranty are conditions caused by improper use or maintenance such as:
 - 1- Gloss reduction, dullness, or surface scratches are not considered surface wear.
 - 2- Damage due to adhesive tape, scuffs, scratches, dents, and cuts.
 - 3- Damages or discoloration from carpet dyes, fertilizers, or other chemicals.
 - 4- Staining from the use of mats not labeled non-staining.
 - 5- Damage caused by burns, flooding, fires, and other accidents.
 - 6- Damage caused by abuse (i.e., dragging heavy or sharp objects across the floor without proper protection).
 - 7- Damage caused by castor wheels or vacuum cleaner beater bars.
 - 8- Failure to support furniture with floor protectors made of non-staining felt or non-pigmented hard plastic. Protectors must be the same diameter as the object and rest on the floor.
 - 9- Pet damage, such as chewing, digging, clawing, etc.
- Discoloration from heat or sunlight is not covered under warranty.
- Variations of color, shade, or texture of the product purchased from those shown in samples, photographs, or literature are not covered by this warranty.
- Any liability for loss of profits or any other indirect, special, or consequential damage is excluded under warranty.
- The manufacturer cannot guarantee that Finzzi product selected will match or coordinate with customer furnishings, trim, cabinetry, railings, etc.

All claims should be filed with selling retailer or distributor and accompanied by proof of purchase along with proof of proper installation and product maintenance. The following remedies are available to you if the floor fails to perform according to the warranty:

- 1- During the first year following installation, Finzzi Surfaces will at its option (i) repair the floor to conform to the warranty or (ii) replace without charge the affected area with another floor of equal value and quality. If the floor was professionally installed by a flooring contractor originally, Finzzi Surfaces will also pay reasonable labor costs.
- 2- During the second and third years, Finzzi Surfaces will, at its option (i) repair the floor to conform to the warranty or (ii) provide a credit note for the original purchase price of the flooring, Finzzi will also pay 50% of reasonable labor charges.
- 3- During the fourth - tenth years, Finzzi Surfaces will, at its option (i) repair the floor to conform to the warranty or (ii) provide a credit note for 50% of the original purchase price of the flooring. No labor charges will be paid.

Warranty

6-Year Commercial Warranty 12mil Wear Layer

The vinyl layer of the Finzzi product is warranted by Finzzi Surfaces not to wear through under normal and reasonable light to medium commercial use for a period of 6 years from the date of purchase. Wear-through means the complete loss of wear layer so that the printed pattern changes over a minimum of 3% of the total installation. This commercial warranty covers only those products deemed acceptable in light and medium commercial installations such as the following:

- **Hotels:** Guest Rooms, Conference/Meeting Rooms, Lobby Areas (walk-off mats required).
- **Institutional:** Classrooms, Training Rooms, Meeting Rooms, Common Areas, Residential Halls, Hallways.
- **Medical Offices:** Waiting Rooms, Patient Rooms, Examination Rooms, Storage Rooms, Hallways, Entryways (walk-off mats required).
- **Offices and Restaurants:** Offices, Conference/Meeting Rooms, Showrooms, Restaurant Floor, Break Rooms.
- **Retail:** Novelty Shops/Boutiques, Product Display Areas, Sales Floors, Showrooms, Hair Salons, Hallways, Entryways (walk-off mats required).

The six-year limited light to medium Commercial Warranty is made subject to the following conditions:

- The vinyl wear layer is a minimum of 12 mil thickness.
- The floor must be installed correctly and following Finzzi Surfaces installation guidelines.
- The flooring must be used only indoors in a climate-controlled area.
- The flooring must be maintained in accordance with Finzzi Surfaces maintenance guidelines.
- The flooring must be checked carefully for defects before and during installation under sufficient lighting.

Once installed, the floor will be considered as non-defective. Products with visible defects should not be installed under any circumstances.

The six-year limited light to medium Commercial Warranty is subject to the following exclusions:

- The warranty is not transferable and applies only to the original purchaser.
- Only 1st quality goods. 2nds or “off-goods” do not qualify. Open joints of 0.008” or less are not considered a defect under warranty. Joints compromised by improper installation, lack of continuous climate control, or obstructions creating “pinch points” are expressly not covered by this warranty.
- Conditions or defects caused by the use of improper adhesives, inadequate sub-flooring, or improper subfloor preparation are not covered by the warranty.
- Finzzi flooring that has been subject to abnormal use or conditions, or subject to abuse in any way will not be covered. If Finzzi products are not acclimated to intended occupied room temperature (at least 55-85° F or 12-30°C) for no less than 48 hours prior to installation, and at least 72 hours in exceptionally warm or cold climates. If the temperature of the intended occupied room (at least 55-85° F or 12-30°C) is not continuously maintained post-installation, the resulting product defect will not be covered by the warranty.

“Abnormal use or conditions” includes, but is not limited to, damage from plumbing/appliance leaks, storm or flood, damage from smoke, fire, burns, or other casualty events, damage caused by negligence or improper alterations of the original manufactured product. “Abuse” is any use of the flooring that is unreasonable considering the typical and expected uses of Finzzi products in a commercial environment. These include, but are not limited to, cracking, warping, soiling, fading, denting, and punctures caused by items such as roller skates, golf shoes, or pets. The feet of furniture must always be covered with appropriate protective material. Chairs, sofas, or other furniture with castors must be fitted with soft rubber wheels and have an adequate protective mat or protective castor cups.

- The warranty excludes water damage to furniture, fixtures, walls, subfloors, moldings, trims, underlayment, radiant heating elements, or anything not related to the Finzzi flooring. Any damage resulting from mold and mildew growth is not covered by the warranty.
- Any staining resulting from urine, feces, or vomit from anything other than a domestic pet is not covered under this warranty.
- This warranty excludes damage caused by hydrostatic pressure (water or moisture under the floor that is transmitted to the surface through exerted pressure) or other conditions that result in water under the floor.
- Not covered under this warranty are conditions caused by improper use or maintenance such as:
 - Gloss reduction, dullness, or surface scratches are not considered surface wear.
 - Damage due to adhesive tape, scuffs, scratches, dents, and cuts.
 - Damages or discoloration from carpet dyes, fertilizers, or other chemicals.
 - Staining from the use of mats not labeled non-staining.
 - Damage caused by burns, flooding, fires, and other accidents.
 - Damage caused by abuse (i.e., dragging heavy or sharp objects across the floor without proper protection).
 - Damage caused by castor wheels or vacuum cleaner beater bars.
 - Failure to support furniture with floor protectors made of non-staining felt or non-pigmented hard plastic. Protectors must be the same diameter as the object and rest on the floor.
 - Pet damage, such as chewing, digging, clawing, etc.
- Discoloration from heat or sunlight is not covered under warranty.
- Variations of color, shade, or texture of the product purchased from those shown in samples, photographs, or literature are not covered by this warranty.
- Any liability for loss of profits or any other indirect, special, or consequential damage is excluded under warranty.

The manufacturer cannot guarantee that Finzzi product selected will match or coordinate with customer furnishings, trim, cabinetry, railings, etc.

All claims should be filed with selling retailer or distributor and accompanied by proof of purchase along with proof of proper installation and product maintenance. The following remedies are available to you if the floor fails to perform according to the warranty:

- During the first year following installation, Finzzi Surfaces will at its option (i) repair the floor to conform to the warranty or (ii) replace without charge the affected area with another floor of equal value and quality. If the floor was professionally installed by a flooring contractor originally, Finzzi Surfaces will also pay reasonable labor costs.
- During the second and third years, Finzzi Surfaces will, at its option (i) repair the floor to conform to the warranty or (ii) provide a credit note for the original purchase price of the flooring, Finzzi will also pay 50% of reasonable labor charges.
- During the fourth – sixth years, Finzzi Surfaces will, at its option (i) repair the floor to conform to the warranty or (ii) provide a credit note for 50% of the original purchase price of the flooring. No labor charges will be paid.

Garantía

Garantía residencial limitada de por vida

Finzzi Surfaces garantiza que este producto:

- 1- No se desgastará, donde "desgastar" significa la pérdida completa de la capa de desgaste, de modo que el diseño impreso cambie en un mínimo del 3% de la instalación total.
- 2- No se dañará por la humedad normal del hogar residencial en la superficie del suelo.
- 3- Estará libre de defectos de fabricación.

Esta garantía limitada de por vida está sujeta a las siguientes condiciones:

- 1- El suelo debe instalarse correctamente siguiendo las pautas de instalación de Finzzi Surfaces.
- 2- El suelo debe mantenerse de acuerdo con las pautas de mantenimiento de Finzzi Surfaces.
- 3- El suelo debe instalarse solo en aplicaciones interiores en áreas con clima controlado.
- 4- El material debe verificarse cuidadosamente para detectar defectos antes y durante la instalación y con suficiente iluminación. Una vez instalado, el suelo se considera no defectuoso. Los productos con defectos visibles no deben instalarse bajo ninguna circunstancia.

Esta garantía limitada de por vida está sujeta a las siguientes exclusiones:

- La garantía no es transferible.
- Solo productos de primera calidad. Segundas o productos en liquidación no califican.
- Las juntas abiertas de 0.2 mm o menos no se consideran un defecto bajo garantía. Las articulaciones comprometidas por una instalación incorrecta, la falta de control continuo del clima u obstrucciones que crean "puntas levantadas" no están cubiertas por la garantía
- Las condiciones o defectos causados por el uso de adhesivos inadecuados, el subsuelo inadecuado o la preparación inadecuada del subsuelo no están cubiertos por la garantía.
- Los suelos Finzzi que hayan estado sujetos a condiciones o usos anormales, o que estén sujetos a abuso de cualquier manera no estarán cubiertos. Si los productos Finzzi no se aclimatan a temperatura ambiente prevista (al menos 55-85° F o 12-30°C) durante no menos de 48 horas antes de la instalación, y al menos 72 horas en climas excepcionalmente cálidos o fríos. Si la temperatura de la habitación ocupada prevista (al menos 55-85° F o 12-30°C) no se mantienen continuamente después de la instalación, el defecto resultante del producto no estará cubierto por la garantía.

El "uso o condiciones anormales" incluye, entre otros, daños por fugas de plomería / electrodomésticos, tormentas o inundaciones, daños por humo, fuego u otros eventos fortuitos, daños causados por negligencia o alteraciones inadecuadas del producto original fabricado. "Abuso" es cualquier uso del suelo que no sea razonable considerando los usos típicos y esperados de los productos Finzzi en un entorno residencial o comercial ligero. Las patas de los muebles siempre deben estar cubiertas con material protector adecuado. Las sillas, sofás u otros muebles con ruedas deben estar equipados con ruedas de goma blandas y tener una estera o alfombra protector adecuada o copas de ruedas protectoras.

- La garantía excluye daños causados por el agua en muebles, accesorios, paredes, subsuelos, molduras, molduras, contrasuelos, elementos de calefacción radiante o cualquier cosa que no esté relacionada con el suelo Finzzi.

Cualquier daño resultante del crecimiento de moho y hongos no está cubierto por la garantía.

- Cualquier mancha resultante de orina, heces o vómitos de otra cosa que no sea una mascota doméstica no está cubierta por esta garantía.
- Esta garantía excluye el daño causado por la presión hidrostática (agua o humedad debajo del suelo que se transmite a la superficie a través de la presión ejercida) u otras condiciones que resulten en la acumulación de agua debajo del suelo.
- No cubiertas por esta garantía son las condiciones causadas por el uso o mantenimiento incorrecto, tales como:
 - 1- Disminución de brillo o aumento de la opacidad debido a la falta de mantenimiento o mantenimiento incorrecto.
 - 2- Daño debido a cinta adhesiva, rasguños, abolladuras y cortes.
 - 3- Daños o decoloración por uso de tintes de alfombra, fertilizantes u otros productos químicos.
 - 4- Manchado por el uso de esteras o alfombras no etiquetados como no manchado.
 - 5- Daños causados por quemaduras, inundaciones, incendios y otros accidentes
 - 6- Daño causado por abuso (es decir, arrastrar objetos pesados o afilados por el suelo sin la protección adecuada).
 - 7- Daños causados por ruedas giratorias o barras batidoras de aspiradora.
 - 8- No soportar muebles con protectores de suelo hechos de fieltro no manchado o plástico duro no pigmentado. Los protectores deben tener el mismo diámetro que el objeto y descansar en el suelo.
 - 9- Daño a las mascotas, como masticar, cavar, arañar, etc.

- La decoloración por calor o luz solar no está cubierta por la garantía.

- Las variaciones de color, tono o textura del producto comprado de las que se muestran en muestras, fotografías o literatura no están cubiertas por esta garantía.

- Cualquier responsabilidad por pérdida de ganancias o cualquier otro daño indirecto, especial o consecuente está excluida de la garantía.

Todos los reclamos deben presentarse ante el vendedor minorista o distribuidor y deben acompañarse de un comprobante de compra junto con un comprobante de instalación y mantenimiento adecuados del producto. Las siguientes soluciones están disponibles si el suelo no funciona de acuerdo con la garantía:

1- Durante el primer año posterior a la instalación, Finzzi Surfaces, a su opción, puede elegir (i) reparará el suelo para cumplir con la garantía o (ii) reemplazará sin cargo el área afectada con otro suelo de igual valor y calidad. Si el suelo fue instalado profesionalmente por un contratista de suelos originalmente, Finzzi Surfaces también pagará costos laborales razonables, según precios del mercado.

2- Durante el segundo año, Finzzi Surfaces, a su opción (i) reparará el suelo para cumplir con la garantía o (ii) proporcionará una nota de crédito por el 90% del precio de compra original de los materiales y el 90% de la mano de obra original cargos.

3- Durante el tercer año, Finzzi Surfaces a su opción (i) reparará el suelo para cumplir con la garantía o (ii) proporcionará una nota de crédito por el 80% del precio de compra original de los materiales y el 80% del precio de compra original para materiales y 80% de los cargos laborales originales.

4- Después del tercer año, Finzzi Surfaces, a su opción (i) reparará el suelo para cumplir con la garantía o (ii) proporcionará una nota de crédito para el material únicamente (sin mano de obra) según el siguiente cronograma:

- Durante el cuarto año, 70% de crédito.
- Durante el quinto año 60% de crédito
- Durante el sexto año 50% de crédito
- Durante el séptimo año 40% de crédito.
- Durante el octavo año, 30% de crédito.
- Durante el noveno año 20% de crédito.
- Después del noveno año, 10% de crédito.

Garantía

Garantía comercial limitada de 10 años

La capa de vinilo del producto Finzzi está garantizada por Finzzi Surfaces para que no se desgaste bajo un uso comercial normal y razonable durante un período de 10 años a partir de la fecha de compra, el desgaste significa la pérdida completa de la capa de desgaste para que el diseño impreso cambie sobre un mínimo del 3% de la instalación total. Esta garantía comercial cubre solo aquellos productos que se consideran aceptables en instalaciones comerciales ligeras y medianas como las siguientes

- **Hoteles:** habitaciones, salas de conferencias / reuniones, áreas de lobby (se requieren alfombras de entrada).
- **Institucional:** aulas, salas de formación, salas de reuniones, zonas comunes, salas residenciales, pasillos.
- **Consultorios médicos:** salas de espera, salas de pacientes, salas de examen, salas de almacenamiento, pasillos, entradas (se requieren alfombras de entrada).
- **Oficinas y restaurantes:** oficinas, salas de conferencias / reuniones, salas de exposición, suelo de restaurante, salas de descanso.
- **Venta minorista:** tiendas de novedades / boutiques, áreas de exhibición de productos, suelos de ventas, salas de exhibición, peluquerías, pasillos, Entradas (se requieren alfombras de entrada)

La garantía comercial limitada de diez años está sujeta a las siguientes condiciones:

- 1- La capa de desgaste de vinilo tiene un espesor mínimo de 0,3mm.
- 2- El suelo debe instalarse correctamente y siguiendo las pautas de instalación de Finzzi Surfaces.
- 3- Si se usa la instalación con pegamento, use solo el pegamento garantizado por el fabricante como aceptable para la instalación que se está completando. El uso de pegamento incorrecto anulará esta garantía. El método de pegado debe usarse si el suelo está expuesto a temperaturas superiores a 140 grados F o inferiores a 32 grados F
- 4- El suelo debe usarse solo en interiores en un área con clima controlado.
- 5- El suelo debe mantenerse de acuerdo con las pautas de mantenimiento de Finzzi Surfaces.
- 6- El suelo debe revisarse cuidadosamente para detectar defectos antes y durante la instalación y con suficiente iluminación. Una vez instalado, el suelo se considerará no defectuoso. Los productos con defectos visibles no deben instalarse bajo ninguna circunstancia.

La garantía comercial limitada de diez años está sujeta a las siguientes exclusiones:

- La garantía no es transferible y se aplica solo al comprador original.
- Solo productos de primera calidad. Segundas o productos en liquidación no califican.
- Las juntas abiertas de 0.2mm o menos no se consideran un defecto bajo garantía. Las juntas comprometidas por una instalación inadecuada, la falta de control de temperatura u obstrucciones que crean "puntas levantadas" no están expresamente cubiertas por esta garantía.
- Las condiciones o defectos causados por el uso de adhesivos inadecuados, el subsuelo inadecuado o la preparación inadecuada del subsuelo no están cubiertos por la garantía.
- Los suelos Finzzi que hayan estado sujetos a condiciones o usos anormales, o que estén sujetos a abuso de cualquier manera no estarán cubiertos. Si los productos Finzzi no se aclimatan a temperatura ambiente prevista (al menos 55-85° F o 12-30°C) durante no menos de 48 horas antes de la instalación, y al menos 72 horas en climas excepcionalmente cálidos o fríos. Si la temperatura de la habitación ocupada prevista (al menos 55-85°

F o 12-30°C) no se mantienen continuamente después de la instalación, el defecto resultante del producto no estará cubierto por la garantía.

El "uso o condiciones anormales" incluye, entre otros, daños por fugas de plomería / electrodomésticos, tormentas o inundaciones, daños por humo, fuego, quemaduras u otros eventos fortuitos, daños causados por negligencia o alteraciones inadecuadas del producto original fabricado. "Abuso" es cualquier uso del suelo que no sea razonable considerando los usos típicos y esperados de los productos Finzzi en un entorno comercial. Estos incluyen, pero no se limitan a, grietas, deformaciones, suciedad, decoloración, abolladuras y pinchazos causados por artículos como patines, zapatos de golf o mascotas. Los pies de los muebles siempre deben estar cubiertos con material protector adecuado. Las sillas, sofás u otros muebles con ruedas deben estar equipados con ruedas de goma blandas y tener una estera protectora adecuada o copas de ruedas protectoras.

- La garantía excluye daños causados por el agua en muebles, accesorios, paredes, subsuelos, molduras, molduras, contrasuelos, elementos de calefacción radiante o cualquier cosa que no esté relacionada con el suelo Finzzi. Cualquier daño resultante del crecimiento de moho y hongos no está cubierto por la garantía.
- Cualquier mancha resultante de orina, heces o vómitos de otra cosa que no sea una mascota doméstica no está cubierta por esta garantía.
- Esta garantía excluye el daño causado por la presión hidrostática (acumulación de agua o humedad debajo del suelo que se transmite a la superficie a través de la presión ejercida) u otras condiciones que resultan en agua debajo del suelo
- No cubiertos por esta garantía son condiciones causadas por un uso o mantenimiento incorrecto, tales como:
 - 1- Disminución de brillo o aumento de la opacidad debido a la falta de mantenimiento o mantenimiento incorrecto.
 - 2- Daño debido a cinta adhesiva, rasguños, abolladuras y cortes.
 - 3- Daños o decoloración por uso de tintes de alfombras, fertilizantes u otros productos químicos.
 - 4- Manchado por el uso de esterapas/tapetes no etiquetadas como no manchado.
 - 5- Daños causados por quemaduras, inundaciones, incendios y otros accidentes.
 - 6- Daño causado por el abuso (es decir, arrastrar objetos pesados o afilados por el suelo sin protección)
 - 7- Daños causados por ruedas giratorias o barras batidoras de aspiradora.
 - 8- No soportar muebles con protectores de suelo hechos de fieltro no manchado o plástico duro no pigmentado. Los protectores deben tener el mismo diámetro que el objeto y descansar en el suelo.
 - 9- Daño a las mascotas, como masticar, cavar, arañar, etc.
- La decoloración por calor o luz solar no está cubierta por la garantía.
- Las variaciones de color, tono o textura del producto comprado de las que se muestran en muestras, fotografías o literatura no están cubiertas por esta garantía.
- Cualquier responsabilidad por pérdida de ganancias o cualquier otro daño indirecto, especial o consecuente está excluida de la garantía.
- El fabricante no puede garantizar que el producto Finzzi seleccionado coincida o se coordine con los muebles, adornos, gabinetes, barandas, etc.

Todos los reclamos deben presentarse ante el vendedor minorista o distribuidor y deben acompañarse de un comprobante de compra junto con un comprobante de instalación y mantenimiento adecuados del producto. Los siguientes remedios están disponibles para usted si el suelo no funciona de acuerdo con la garantía:

- 1- Durante el primer año posterior a la instalación, Finzzi Surfaces a su opción (i) reparará el suelo para cumplir con la garantía o (ii) reemplazará sin cargo el área afectada con otro suelo de igual valor y calidad. Si el suelo fue instalado profesionalmente por un contratista de suelos originalmente, Finzzi Surfaces también pagará costos laborales razonables.
- 2- Durante el segundo y tercer año, Finzzi Surfaces, a su opción (i) reparará el suelo para cumplir con la garantía o (ii) proporcionará una nota de crédito por el precio de compra original del suelo, Finzzi también pagará el 50% de cargos laborales razonables..
- 3- Durante el cuarto décimo año, Finzzi Surfaces, a su opción (i) reparará el suelo para cumplir con la garantía o (ii) proporcionará una nota de crédito por el 50% del precio de compra original del suelo. No se pagarán cargos laborales.

Garantía

Garantía comercial de 6 años 0,3mm capa de desgaste

La capa de vinilo del producto Finzzi está garantizada por Finzzi Surfaces para que no se desgaste bajo un uso comercial normal y razonable de ligero a medio por un período de 6 años a partir de la fecha de compra. Desgaste significa la pérdida total de la capa de desgaste, de modo que el diseño impreso cambie en un mínimo del 3% de la instalación total.

Esta garantía comercial cubre solo aquellos productos que se consideran aceptables en instalaciones comerciales ligeras y medianas como las siguientes:

- **Hoteles:** habitaciones, salas de conferencias / reuniones, áreas de lobby (se requieren alfombras de entrada).
- **Institucional:** aulas, salas de formación, salas de reuniones, zonas comunes, salas residenciales, pasillos.
- **Consultorios médicos:** salas de espera, salas de pacientes, salas de examen, salas de almacenamiento, pasillos, entradas (se requieren alfombras de entrada).
- **Oficinas y restaurantes:** oficinas, salas de conferencias / reuniones, salas de exposición, suelo de restaurante, salas de descanso.
- **Venta minorista:** : tiendas de novedades / boutiques, áreas de exhibición de productos, suelos de ventas, salas de exhibición, peluquerías, pasillos, Entradas (se requieren alfombras de entrada).

La garantía comercial limitada de seis años está sujeta a las siguientes condiciones:

- La capa de desgaste de vinilo tiene un espesor mínimo de 0,3mm
- El suelo debe instalarse correctamente y siguiendo las pautas de instalación de Finzzi Surfaces.
- El suelo debe usarse solo en interiores en un área con clima controlado.
- El suelo debe mantenerse de acuerdo con las pautas de mantenimiento de Finzzi Surfaces.
- El suelo debe revisarse cuidadosamente para detectar defectos antes y durante la instalación con suficiente iluminación.

Una vez instalado, el suelo se considerará no defectuoso. Los productos con defectos visibles no deben instalarse bajo ninguna circunstancia.

La garantía comercial limitada de seis años está sujeta a las siguientes exclusiones:

- La garantía no es transferible y se aplica solo al comprador original.
- Solo productos de primera calidad. 2nds o "off-goods" no aplican. Las juntas abiertas de 0,2mm o menos no se consideran un defecto bajo garantía. Las juntas defectuosas por una instalación inadecuada, la falta de control de la temperatura continua, u obstrucciones que crean "puntas levantadas" no están expresamente cubiertas por esta garantía.
- Las condiciones o defectos causados por el uso de adhesivos inadecuados, el subsuelo inadecuado, o la preparación inadecuada del subsuelo, no están cubiertos por la garantía.
- Los suelos Finzzi que hayan estado sujetos a condiciones o usos anormales, o que estén sujetos a abuso de cualquier manera no estarán cubiertos. Si los productos Finzzi no se aclimatan a temperatura ambiente prevista (al menos 55-85° F o 12-30°C) durante no menos de 48 horas antes de la instalación, y al menos 72 horas en climas excepcionalmente cálidos o fríos. Si la temperatura de la habitación ocupada prevista (al menos 55-85° F o 12-30°C) no se mantienen continuamente después de la instalación, el defecto resultante del producto no estará cubierto por la garantía.

El "uso o condiciones anormales" incluye, entre otros, daños por fugas de plomería / electrodomésticos, tormentas o inundaciones, daños por humo, fuego, quemaduras u otros eventos fortuitos, daños causados por negligencia o alteraciones

inadecuadas del producto original fabricado. "Abuso" es cualquier uso del suelo que no sea razonable considerando el típico uso esperado de los productos Finzzi en un entorno comercial. Estos incluyen, pero no se limitan a, grietas, deformaciones, suciedad, decoloración, abolladuras y pinchazos causados por artículos como patines, zapatos de golf o mascotas. Las patas de los muebles siempre deben estar cubiertos con material protector adecuado. Las sillas, sofás u otros muebles con ruedas deben estar equipados con ruedas de goma blandas y tener un tapete protector de hule transparente adecuado o cubiertas de ruedas protectoras.

- La garantía excluye daños causados por el agua a muebles, accesorios, paredes, subsuelos, molduras, juntas, contrasuelos, elementos de calefacción radiante o cualquier cosa no relacionada con el suelo Finzzi. Cualquier daño resultante del crecimiento de moho y hongos no está cubierto por la garantía.
- Cualquier mancha resultante de orina, heces o vómitos de otra cosa que no sea una mascota doméstica no está cubierta por esta garantía.
- Esta garantía excluye el daño causado por la presión hidrostática (agua o humedad debajo del suelo que se transmite a la superficie a través de la presión ejercida) u otras condiciones que resultan en agua debajo del suelo.
- No cubiertos por esta garantía son condiciones causadas por un uso o mantenimiento incorrecto, tales como:
 - La reducción del brillo, la opacidad o los rasguños de la superficie no se consideran desgaste de la superficie.
 - Daños debidos a cinta adhesiva, rozaduras, rasguños, abolladuras y cortes
 - Daños o decoloración de tintes de alfombras, fertilizantes u otros productos químicos.
 - Manchas por el uso de alfombras no etiquetadas como antimanchas.
 - Daños causados por quemaduras, inundaciones, incendios y otros accidentes.
 - Daños causados por abuso (es decir, arrastrar objetos pesados o afilados por el suelo sin la protección adecuada).
 - Daños causados por ruedas giratorias o plásticos duros de las aspiradora no cubiertos adecuadamente.
 - No soportar los muebles con protectores de suelo hechos de fieltro anti-manchas o plástico duro no pigmentado. Los protectores deben tener el mismo diámetro que el objeto y descansar en el suelo.
 - Daños de las mascotas, como masticar, cavar, arañar, etc..
- La decoloración por calor o luz solar no está cubierta por la garantía.
- Las variaciones de color, tono o textura del producto comprado, respecto a las muestras, fotografías o literatura, no están cubiertas por esta garantía.

• Cualquier responsabilidad por pérdida de ganancias o cualquier otro daño indirecto, especial o consecuente está excluida de la garantía.

El fabricante no puede garantizar que el producto Finzzi seleccionado coincida o se coordine con los muebles, adornos, gabinetes, barandas, etc.

Todos los reclamos deben presentarse ante el vendedor minorista o distribuidor y deben acompañarse de un comprobante de compra junto con un comprobante de instalación y mantenimiento adecuados del producto. Las siguientes soluciones están disponibles si el suelo no funciona de acuerdo con la garantía:

- Durante el primer año después de la instalación, Finzzi Surfaces, a su opción (i) reparará el suelo para cumplir con la garantía o (ii) reemplazará sin cargo el área afectada con otro suelo de igual valor y calidad. Si el suelo fue instalado profesionalmente por un contratista especializado, Finzzi Surfaces también pagará los costos laborales razonables.
- Durante el segundo y tercer año, Finzzi Surfaces, a su opción (i) reparará el suelo para cumplir con la garantía o (ii) proporcionará una nota de crédito por el precio de compra original del suelo, Finzzi también pagará el 50% de Cargos laborales razonables.
- Durante el cuarto - sexto año, Finzzi Surfaces, a su opción (i) reparará el suelo para cumplir con la garantía o (ii) proporcionará una nota de crédito por el 50% del precio de compra original del suelo. No se pagarán cargos laborales.

